



ROMÂNIA
JUDEȚUL SATU MARE
CONSILIUL JUDEȚEAN SATU MARE



HOTĂRÂREA NR. 167/2022
privind aprobarea "Strategiei de Dezvoltare a Județului Satu Mare
pentru perioada 2021-2030"

Consiliul Județean Satu Mare, întrunit în ședința ordinară,
având în vedere Referatul de aprobare nr.24.252/11.11.2022 al președintelui Consiliului Județean Satu Mare, anexat Proiectului de hotărâre nr.149/11.11.2022, Raportul de specialitate al Direcției Dezvoltare Regională nr.24.253/11.11.2022, Raportul de avizare al Comisiei pentru activități economico financiare nr.146/30.12.2022, Raportul de avizare al Comisiei de dezvoltare regională, cooperare internă și internațională, parteneriate interne și internaționale nr.76/30.12.2022, Raportul de avizare al Comisiei pentru realizarea lucrărilor publice, construcții și modernizarea drumurilor de interes județean, investiții nr.77/30.12.2022, Raportul de avizare al Comisiei juridice, de disciplină, administrație publică, relații cu cetățenii, probleme ale minorităților nr.143/30.12.2022, Raportul de avizare al Comisiei de muncă și protecție socială, sănătate și familie, protecția copilului nr.114 /30.12.2022, Raportul de avizare al Comisiei pentru administrarea domeniului public și privat al județului, dezvoltare urbanistică, conservarea monumentelor istorice și de arhitectură, amenajarea teritoriului nr.52/30.12.2022, Raportul de avizare al Comisiei pentru protecția mediului, turism și agricultură nr.52/30.12.2022,

luând în considerare:

- contractul de servicii nr. 77/15.03.2021 încheiat între Județul Satu Mare și S.C. Sigma Mobility Engineering S.R.L, cu Actul adițional nr.1 înregistrat la Consiliul Județean Satu Mare sub numărul 14709/19.07.2021 și Actul adițional nr.2 înregistrat la Consiliul Județean Satu Mare sub numărul 617/08.11.2021 nr. 2/8.11.2021, având ca obiect servicii de elaborare a Strategiei de Dezvoltare a județului Satu Mare pentru perioada 2021-2030,
- Decizia etapei de încadrare nr. 1209/05.09.2022 emisă de Agenția pentru Protecția Mediului Satu Mare, înregistrată la registratura Consiliului Județean Satu Mare sub nr. 19664/19.09.2022, ținând cont de:
 - Regulamentul 2021/241 al Parlamentului European și al Consiliului din 12 februarie 2021 de instituire a Mecanismului de redresare și reziliență;
 - Regulamentul (UE) nr. 1303/2013 de stabilire a unor dispoziții comune privind Fondul european de dezvoltare regională, Fondul social european, Fondul de coeziune, Fondul european agricol pentru dezvoltare rurală și Fondul european pentru pescuit și afaceri maritime, precum și de stabilire a unor dispoziții generale privind Fondul european de dezvoltare regională, Fondul social european, Fondul de coeziune și Fondul european pentru pescuit și afaceri maritime și de abrogare a Regulamentului (CE) nr. 1083/2006 al Consiliului;
 - art.7 alin. (2) din Legea nr. 52/2003, republicată, privind transparența decizională în administrația publică;
 - art. 20 alin. (1) lit. j) din Legea nr. 273/2006, privind finanțele publice locale cu modificările și completările ulterioare;

în temeiul prevederilor art. 173 alin. (1) lit. b) și alin. (3) lit. d) precum și cele ale art. 182 alin. (1) respectiv art. 196 alin. (1) lit. a) din Ordonanța de urgență a Guvernului nr. 57/2019 privind Codul administrativ, cu modificările și completările ulterioare,

HOTĂRĂȘTE:

Art. 1. Se aprobă Strategia de Dezvoltare a Județului Satu Mare pentru perioada 2021-2030, conform *Anexei* care face parte integrantă din prezenta hotărâre.

Art. 2. Cu ducerea la îndeplinire a prezentei se încredințează președintele Consiliului Județean Satu Mare și Direcția Dezvoltare Regională din cadrul aparatului de specialitate al Consiliului Județean Satu Mare.

Art. 3. Prezenta se comunică președintelui Consiliului Județean Satu Mare, Direcției Dezvoltare Regională din cadrul aparatului de specialitate al Consiliului Județean Satu Mare și se aduce la cunoștință publică prin grija secretarului general al județului.

Satu Mare, la 30.12.2022

PREȘEDINTE,
Pataki Csaba

CONTRASEMNEAZĂ:
SECRETAR GENERAL AL JUDEȚULUI,
Crasnai Mihaela Elena Ana

Prezenta hotărâre a fost adoptată cu respectarea prevederilor legale privind majoritatea de voturi.

<i>Nr. total al aleșilor locali în funcție</i>	<i>32</i>	<i>Voturi pentru</i>	<i>29</i>
<i>Nr. total al aleșilor locali prezenți</i>	<i>29</i>	<i>Voturi împotriva</i>	<i>0</i>
<i>Nr. total al aleșilor locali absenți</i>	<i>3</i>	<i>Abțineri</i>	<i>0</i>
<i>Nr. total al aleșilor locali care nu participă la dezbateri și la vot</i>			<i>0</i>

STRATEGIA DE DEZVOLTARE
A JUDEȚULUI SATU MARE
PENTRU PERIOADA 2021-2030

Anexa 2.

REZULTATELE PRELUCRĂRII RĂSPUNSURILOR LA CHESTIONAR

Percepția populației asupra județului Satu Mare a fost conturată pe baza chestionarului aplicat în etapa de realizare a studiilor de fundamentare.

În urma prelucrării datelor, s-a constatat că respondenții provin din aproximativ toate localitățile Județului Satu Mare.

Distribuția pe clase de vârstă a respondenților este prezentată în figura A2.1.

Se observă că cele mai active persoane se încadrează în categoriile 36-45 ani (30%) și 46-55 ani (26%).

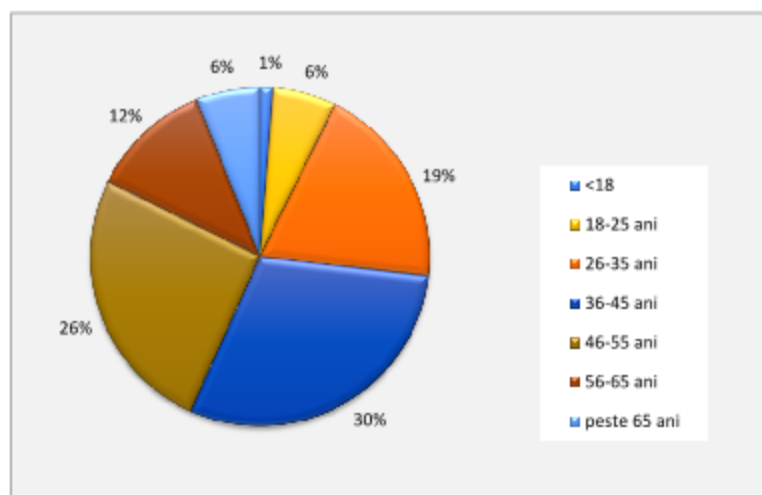


Figura A2.1. Distribuția pe clase de vârstă.

Din totalul persoanelor chestionate, majoritatea sunt de gen masculin (figura A2.2).

Răspunsurile referitoare la ultimele studii absolvite au fost încadrate în 4 categorii după cum urmează:

- nivel primar sau gimnazial
- nivel liceal
- nivel universitar
- nivel post-universitar

Din totalul respondenților, 60% sunt încadrați la nivelul universitar, iar pentru 21% din cazuri nivelul post-universitar reprezintă ultima formă de învățământ absolvită (figura A2.3).

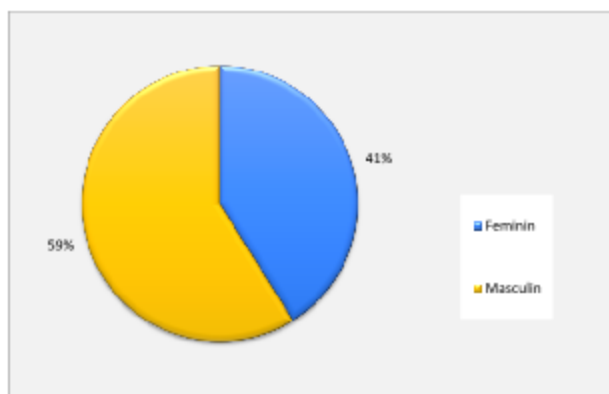


Figura A2.2. Genul persoanelor respondente.

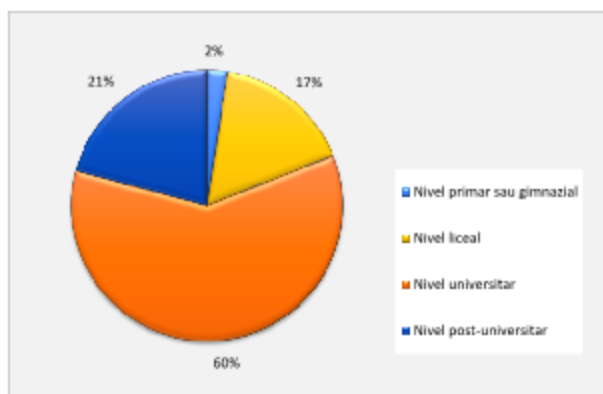


Figura A2.3. Ultimele studii absolvite.

În ceea ce privește ocupația respondenților, din eșantionul anchetat 72% reprezintă persoane active în câmpul muncii (figura A2.4).

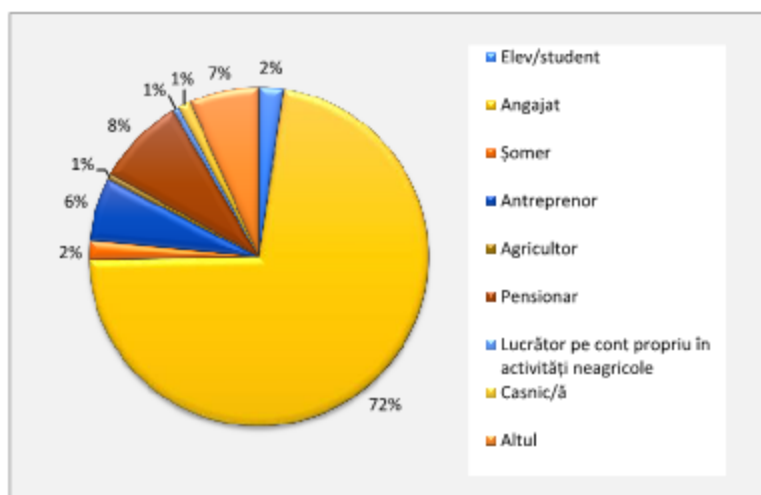


Figura A2.4. Ocupația persoanelor respondente.

Chestionarul a fost structurat în 12 secțiuni, fiecare conținând maxim 4 întrebări specifice celor mai importante domenii.

Asistență socială

Întrebați dacă au utilizat serviciile de asistență socială din Județul Satu Mare, 94% dintre respondenți au răspuns negativ (figura A2.5).

Serviciile sociale de care au beneficiat majoritatea respondenților au fost indemnizația pentru creștere copil, indemnizația de handicap și alocația de stat, având ca furnizori D.G.A.S.P.C. (Direcția Generală de Asistență Socială și Protecția Copilului) și A.J.P.I.S. (Agenția Județeană pentru Plăți și Inspecție).

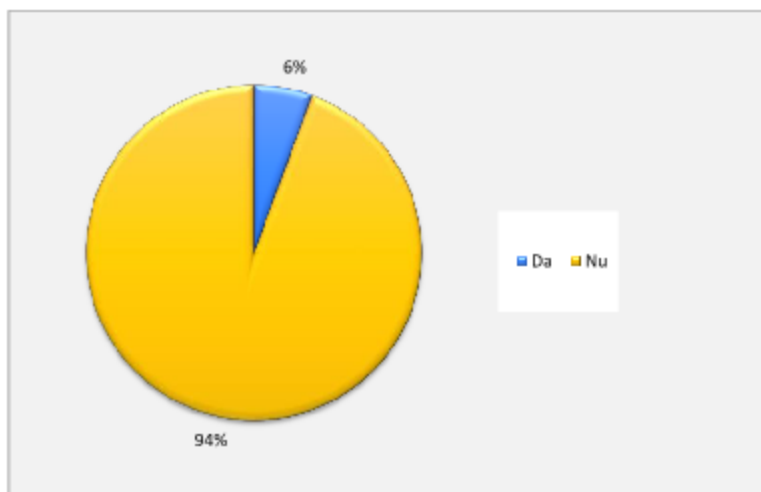


Figura A2.5. Utilizarea serviciilor de asistență socială.

Respondenții au fost rugați să aprecieze serviciile sociale din perspectiva următoarelor aspecte: calitatea infrastructurii sociale (clădiri, dotări, etc.), nivelul de pregătire profesională al resursei umane din sistemul social din județ, atitudinile față de beneficiari ai lucrătorilor și decidenților din sistem, gradul de implicare al beneficiarilor în îmbunătățirea serviciilor sociale, cooperarea public–privată existentă în asistența socială la nivelul județului, accesul beneficiarilor la serviciile sociale de care au nevoie, fondurile publice alocate serviciilor sociale, fondurile private direcționate către sectorul social.

Din totalul celor anchetați, majoritatea persoanelor se arată mulțumite de serviciile sociale din Județul Satu Mare, dar există și două aspecte pe care respondenții le consideră satisfăcătoare, și anume fondurile publice alocate serviciilor sociale și fondurile private direcționate către sectorul social.

În figurile A2.6 – A2.13 sunt evidențiate rezultatele aferente temelor privitoare la serviciile de asistență socială.

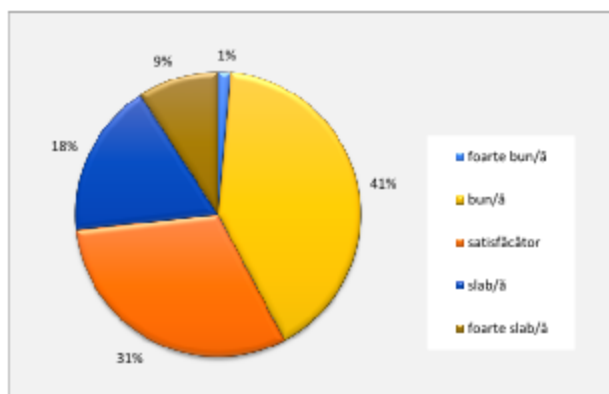


Figura A2.6. Calitatea infrastructurii sociale (clădiri, dotări, etc.).

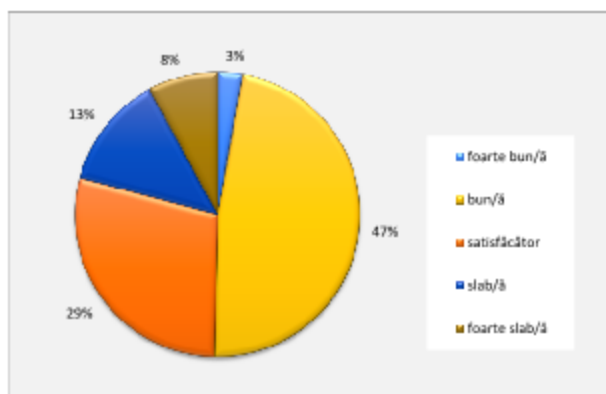


Figura A2.7. Nivelul de pregătire profesională al resursei umane din sistemul social din județ.

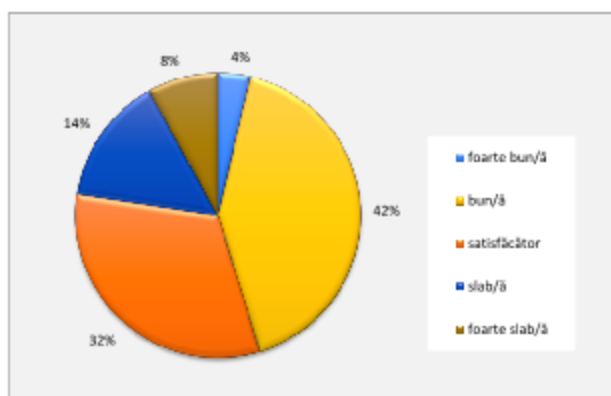


Figura A2.8. Atitudinile față de beneficiari ai lucrătorilor și decidenților din sistem.

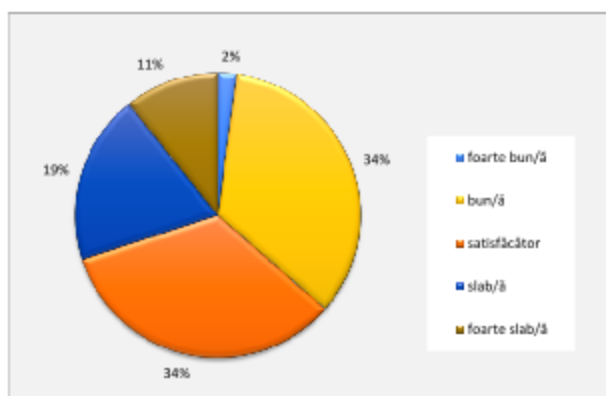


Figura A2.9. Gradul de implicare al beneficiarilor în îmbunătățirea serviciilor sociale.

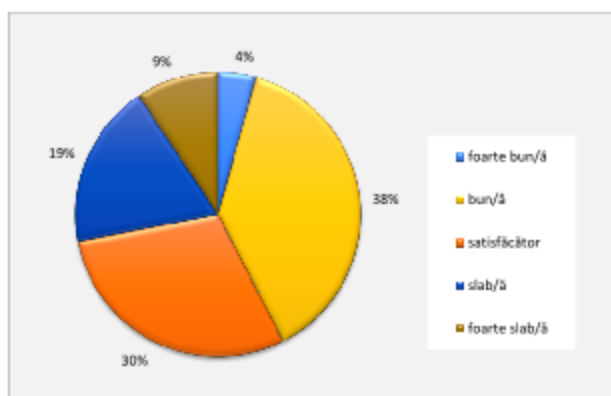


Figura A2.10. Cooperarea public-privată existentă în asistența socială la nivelul județului.

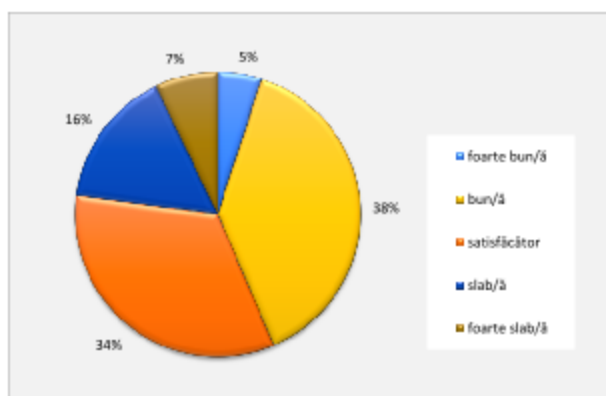


Figura A2.11. Accesul beneficiarilor la serviciile sociale de care au nevoie.

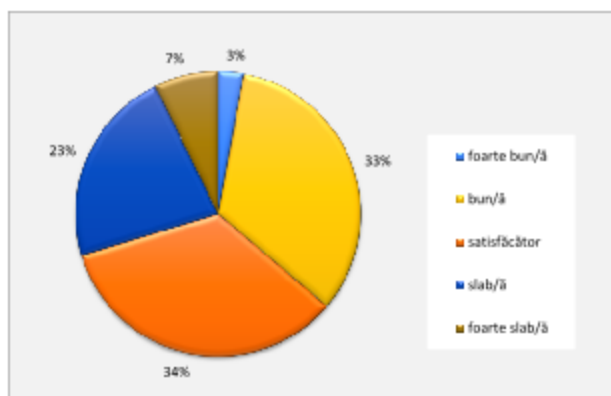


Figura A2.12. Fondurile publice alocate serviciilor sociale.

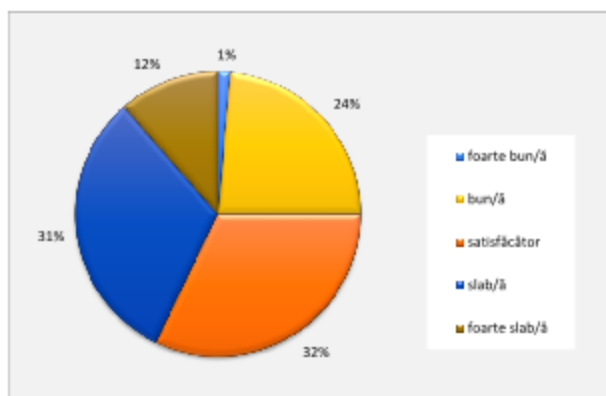
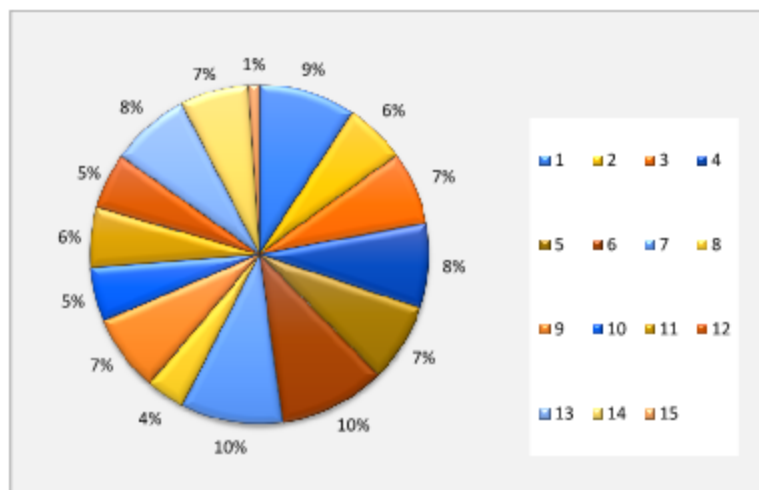


Figura A2.13. Fondurile private direcționate către sectorul social.

În concordanță cu întrebarea anterioară, respondenții au fost rugați să menționeze ce tipuri de servicii consideră că lipsesc și ar fi necesare în Județul Satu Mare. Din răspunsurile primite reiese că centrele de zi pentru persoane vârstnice și centrele de recuperare, sunt cele mai solicitate spre a fi dezvoltate în viitor (figura A2.14).



1 - Servicii de tranziție pentru tinerii care părăsesc sistemul de protecție

2 - Centre de consiliere pentru agresorii familiari

3 - Locuințe protejate pentru tineri cu dizabilități

4 - Locuințe protejate pentru vârstnici

5 - Centre de zi pentru persoane cu dizabilități

6 - Centre de zi pentru persoane vârstnice

7 - Centre de recuperare

8 - Centre de respiro pentru asistenți personali și maternali profesioniști

9 - Locuințe protejate pentru victimele violenței domestice

10 - Locuințe adaptate pentru persoanele cu dizabilități

11 - Servicii integrate de asistență pentru victimele violenței sexuale

12 - Servicii de asistență pentru victimele traficului de persoane

13 - Ateliere de lucru protejate pentru persoanele cu dizabilități

14 - Servicii de informare și consiliere privind sănătatea reproducerii

15 - Altele

Figura A2.14. Servicii sociale necesare în Județul Satu Mare.

Economie

Solicitarea de a aprecia nivelul de dezvoltare economică a Județului Satu Mare a arătat că 54% din totalul persoanelor chestionate consideră că sunt mulțumite de acest domeniu.

În proporție de 27%, respondenții se arată foarte nemulțumiți de evoluția economică la nivel local (figura A2.15).

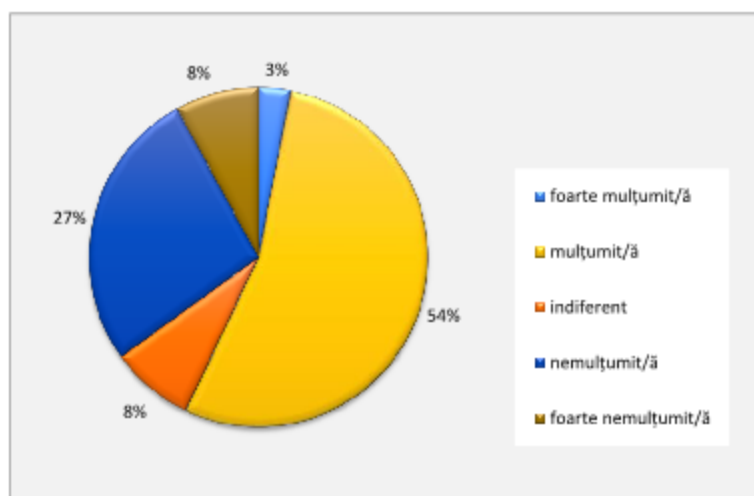


Figura A2.15. Apreciere nivel de dezvoltare economică.

O altă întrebare adresată cetățenilor a fost legată de aprecierea unor aspecte generale la nivelul Județului Satu Mare, și anume: nivelul de trai la nivel de județ, costurile de consum, diversitatea ofertelor de muncă, facilitatea înființării de noi firme, câștigul salarial, serviciile oferite de administrația publică locală. Din răspunsurile formulate se observă că majoritatea persoanelor nu sunt mulțumite de unele aspecte ale județului, excepție făcând nivelul de trai (44%), facilitatea înființării de noi firme (31%) și serviciile oferite de administrația publică locală (46%), cazuri în care respondenții consideră că sunt mulțumiți (figurile A2.16 – A2.21).

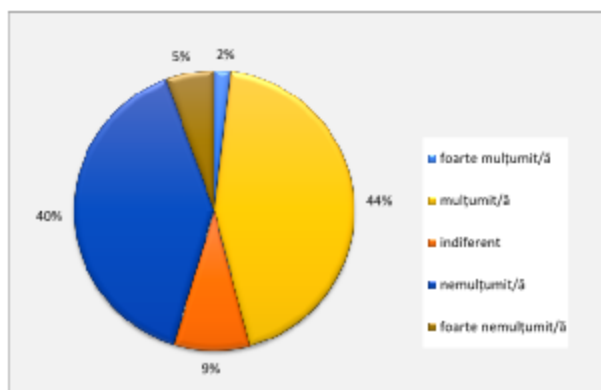


Figura A2.16. Nivelul de trai la nivel de județ.

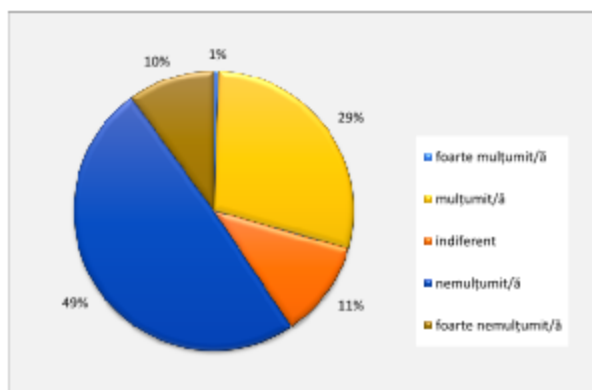


Figura A2.17. Costurile de consum.

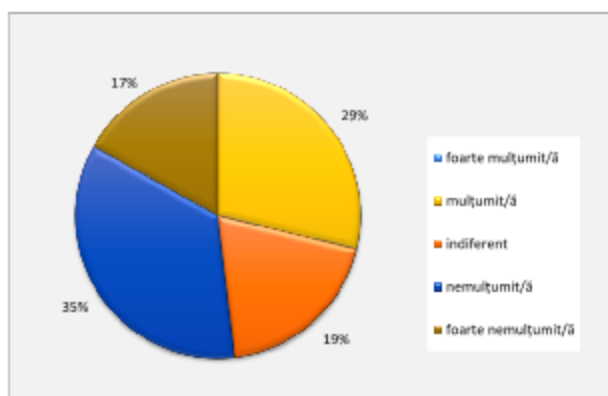


Figura A2.18. Diversitatea ofertelor de muncă.

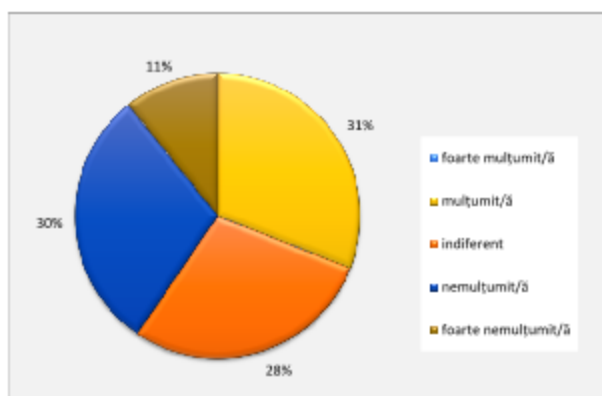


Figura A2.19. Facilitatea înființării de noi firme.

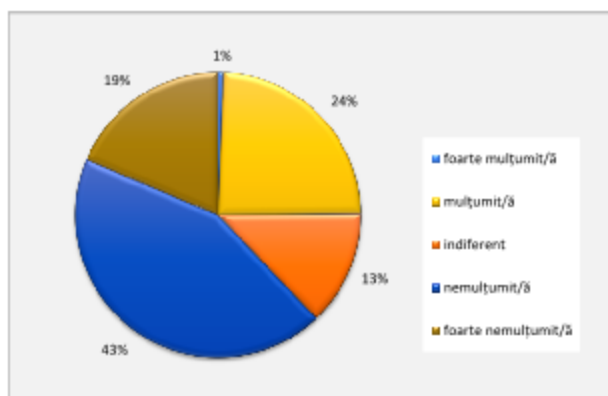


Figura A2.20. Câștigul salarial.

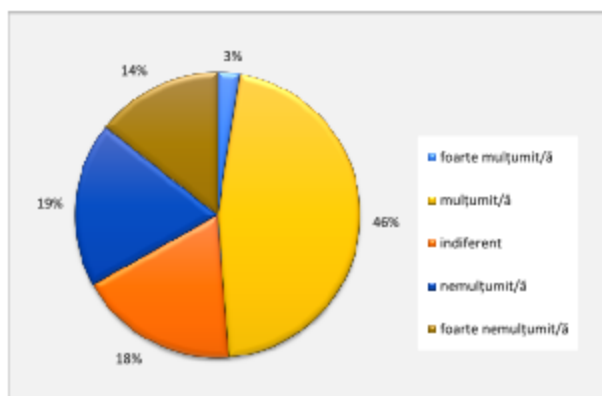
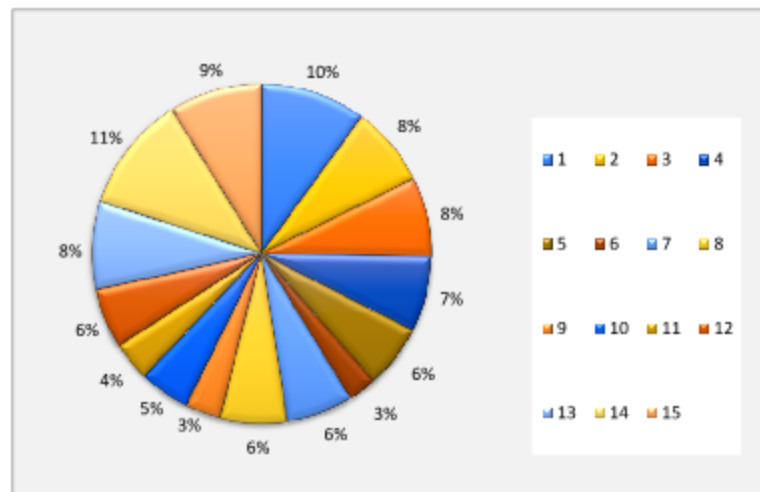


Figura A2.21. Serviciile oferite de administrația publică locală.

Principalele obstacole ale dezvoltării economiei la nivel județean în opinia respondenților sunt prezentate în figura A2.22. Se observă că cele mai mari ponderi se înregistrează în cazul birocrăției, infrastructurii rutiere a județului și mediului de afaceri slab dezvoltat/infrastructurii slabe de sprijinire a afacerilor.



- | | |
|--|--|
| 1 - Infrastructura rutieră a județului | 9 - Echiparea tehnico-edilitară |
| 2 - Lipsa locurilor de muncă | 10 - Puterea de cumpărare |
| 3 - Lipsa forței de muncă | 11 - Piața redusă de desfacere |
| 4 - Migrația | 12 - Sărăcia |
| 5 - Trafic aglomerat | 13 - Corupția |
| 6 - Poluarea | 14 - Birocrația |
| 7 - Prețuri mari | 15 - Mediul de afaceri slab dezvoltat /
infrastructură slabă de sprijinire a afacerilor |
| 8 - Calificare profesională | |

Figura A2.22. Principalele obstacole ale dezvoltării economiei la nivel județean.

Infrastructură

Persoanelor chestionate li s-a solicitat să aprecieze calitatea infrastructurii din perspectiva următoarelor aspecte: transport rutier, transport feroviar, transport aerian, transport județean/ interjudețean, alimentare cu apă, canalizare, alimentare cu energie electrică, alimentare cu gaze, alimentare cu energie termică (figurile A2.23 – A2.31).

Majoritatea respondenților se declară mulțumiți de aspectele privind calitatea infrastructurii: alimentarea cu energie electrică 64%, alimentarea cu apă 63%, alimentarea cu gaze, canalizarea și transportul rutier 49%, transportul aerian 47% și transportul județean/ interjudețean 45%.

Dintre respondenți, 34% au răspuns că nu sunt mulțumiți de calitatea infrastructurii transportului feroviar.

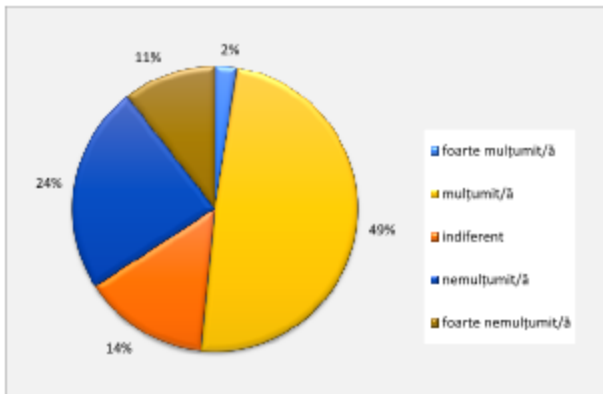


Figura A2.23. Transport rutier.

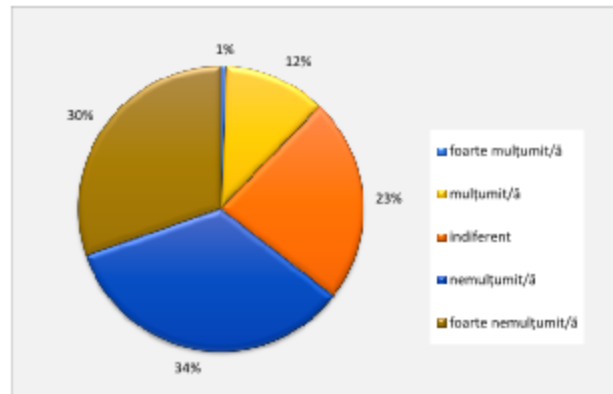


Figura A2.24. Transport feroviar.

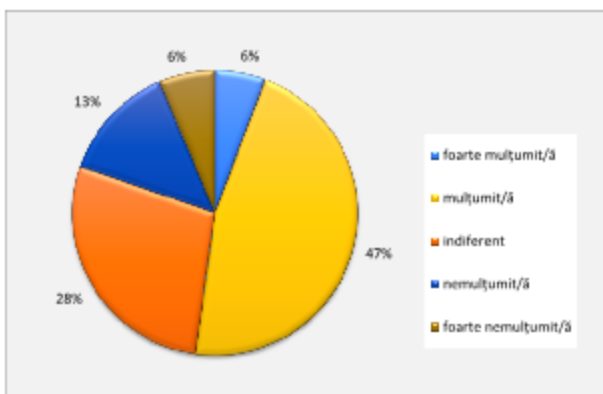


Figura A2.25. Transport aerian.

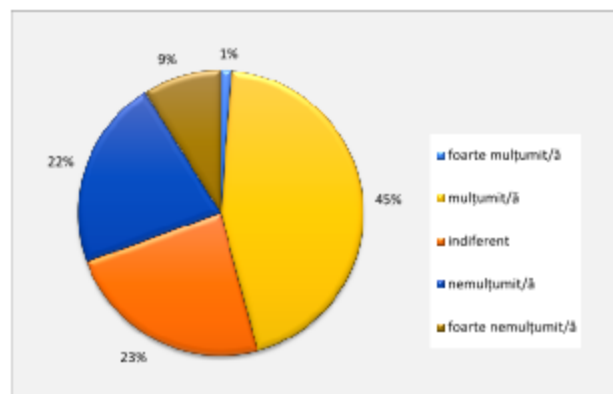


Figura A2.26. Transp. județean / interjudețean.

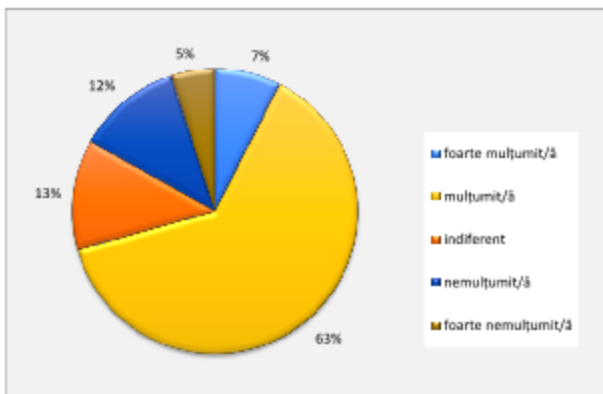


Figura A2.27. Alimentare cu apă.

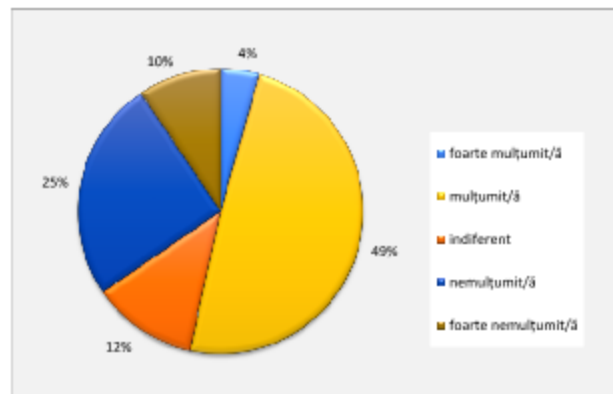


Figura A2.28. Canalizare.

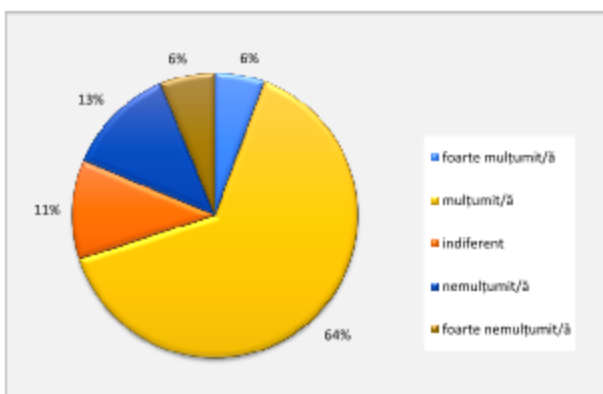


Figura A2.29. Alimentare cu energie electrică.

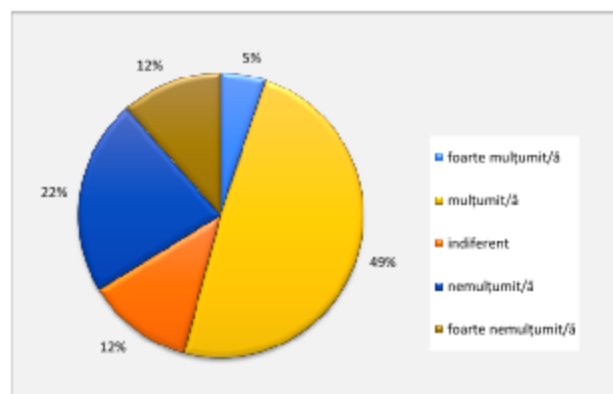


Figura A2.30. Alimentare cu gaze.

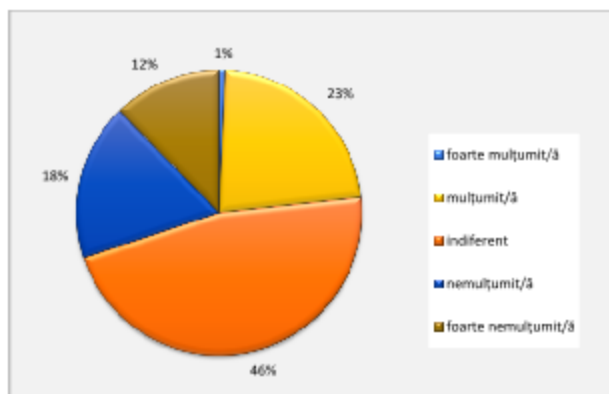


Figura A2.31. Alimentare cu energie termică.

Persoanelor chestionate li s-a solicitat să aprecieze următoarele aspecte generale ce țin de Județul Satu Mare: calitatea drumurilor/ șoselelor, orarul mijloacelor de transport județean, prețul билетelor pentru transportul județean, calitatea transportului cu trenul, nivelul de siguranță în traficul rutier din zonă, prezența pistelor pentru biciclete/ trotinete, calitatea pistelor de biciclete/ trotinete, calitatea traficului pietonal (trotuare amenajate), calitatea și presiunea apei de la robinet (apa de la distribuitorul local), prețul plătit pentru apa de la robinet, prețul plătit pentru energia electrică, prețul plătit pentru energia termică, prețul plătit pentru colectarea deșeurilor, calitatea serviciilor de salubritate (figurile A2.32 – A2.45).

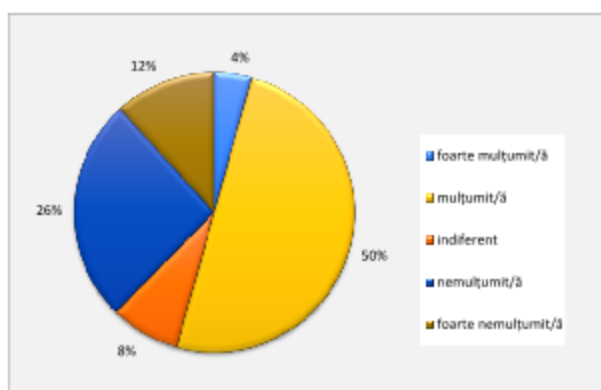


Figura A2.32. Calitatea drumurilor/ șoselelor din zonă.

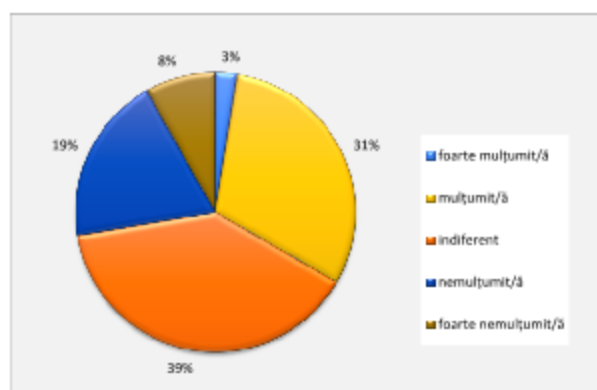


Figura A2.33. Orarul mijloacelor de transport județean.

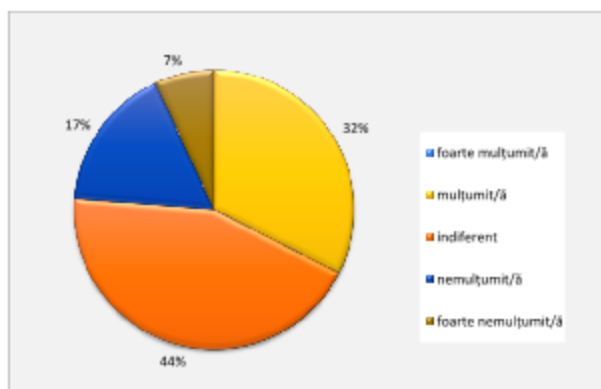


Figura A2.34. Prețul билетelor pentru transportul județean.

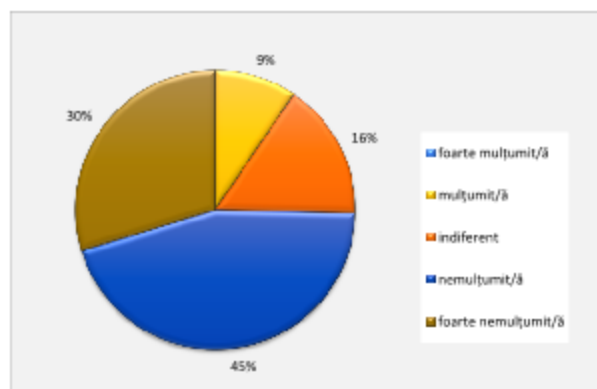


Figura A2.35. Calitatea transportului cu trenul.

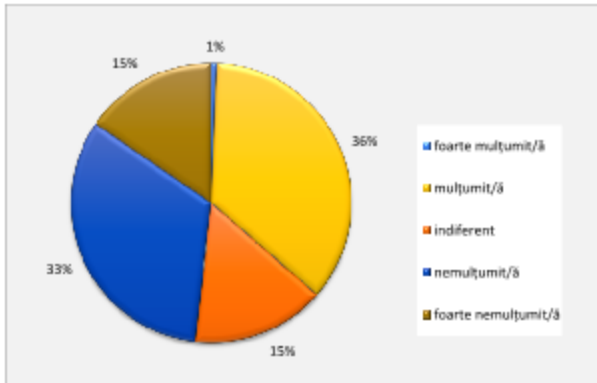


Figura A2.36. Nivelul de siguranță în traficul rutier din zonă.

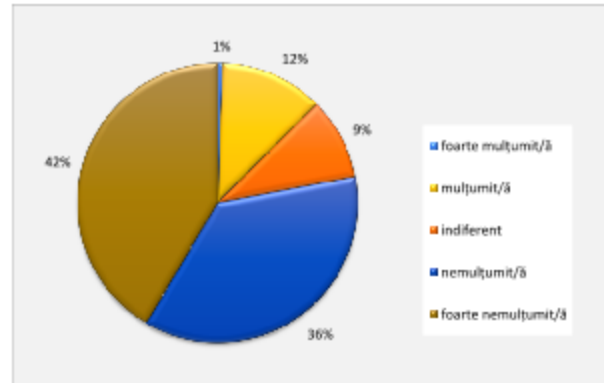


Figura A2.37. Prezența pistelor pentru biciclete/ trotinete.

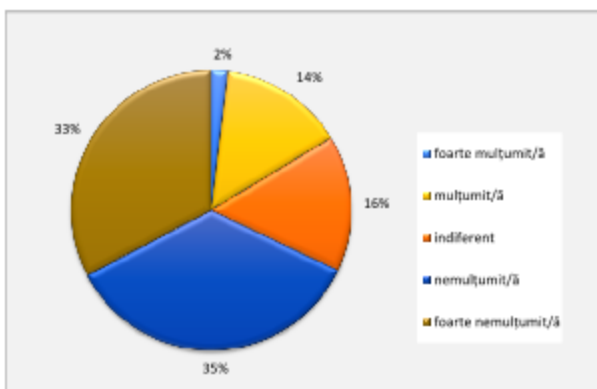


Figura A2.38. Calitatea pistelor de biciclete/ trotinete.

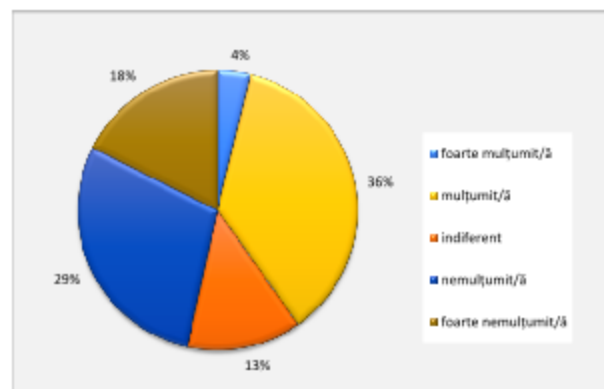


Figura A2.39. Calitatea traficului pietonal (trotuare amenajate).

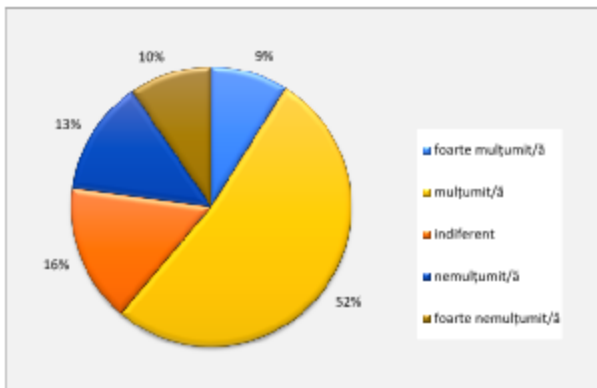


Figura A2.40. Calitatea și presiunea apei de la robinet (apa de la distribuitorul local).

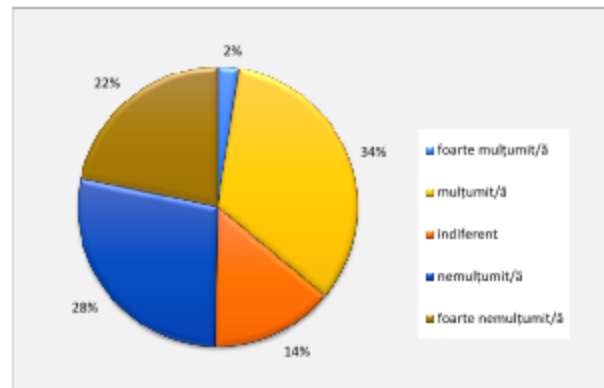


Figura A2.41. Prețul plătit pentru apa de la robinet.

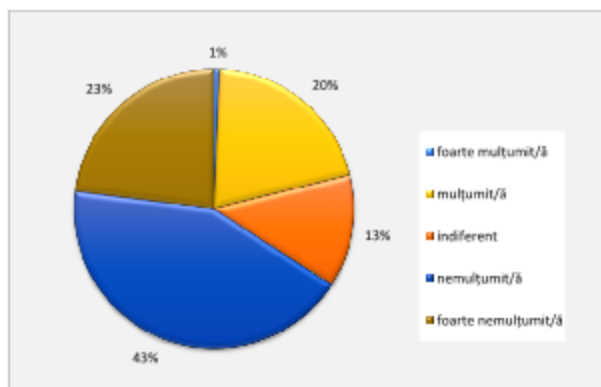


Figura A2.42. Prețul plătit pentru energia electrică.

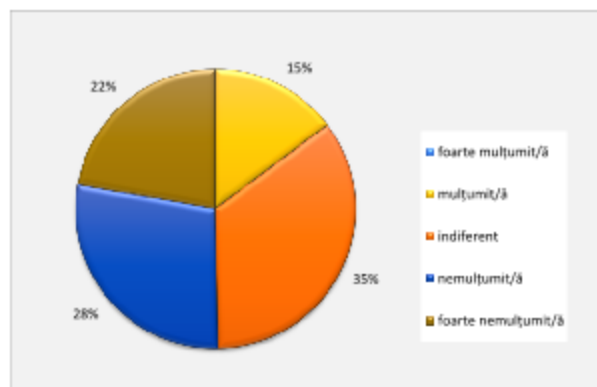


Figura A2.43. Prețul plătit pentru energia termică.

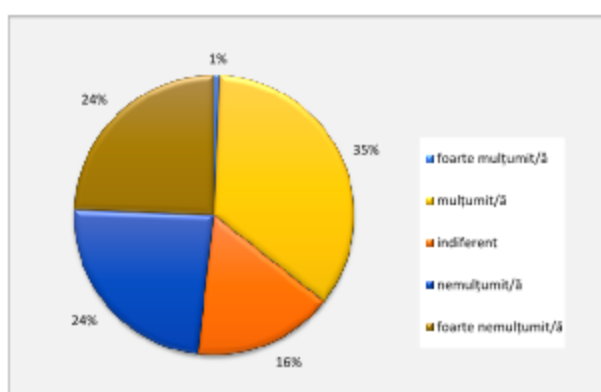


Figura A2.44. Prețul plătit pentru colectarea deșeurilor.

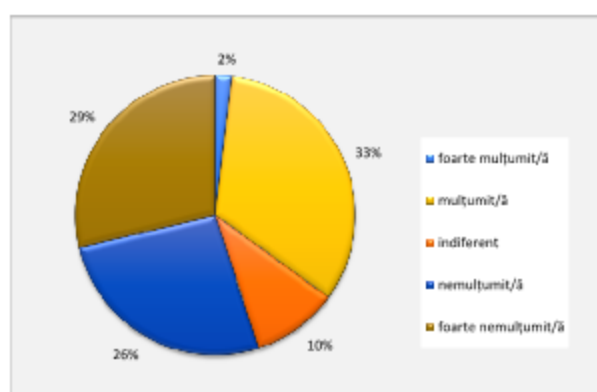


Figura A2.45. Calitatea serviciilor de salubritate.

Urbanism

Referitor la calitatea vieții locuitorilor din punct de vedere al amenajării teritoriale și calității spațiului public, 55% dintre respondenți se declară mulțumiți de acestea (figura A2.46).

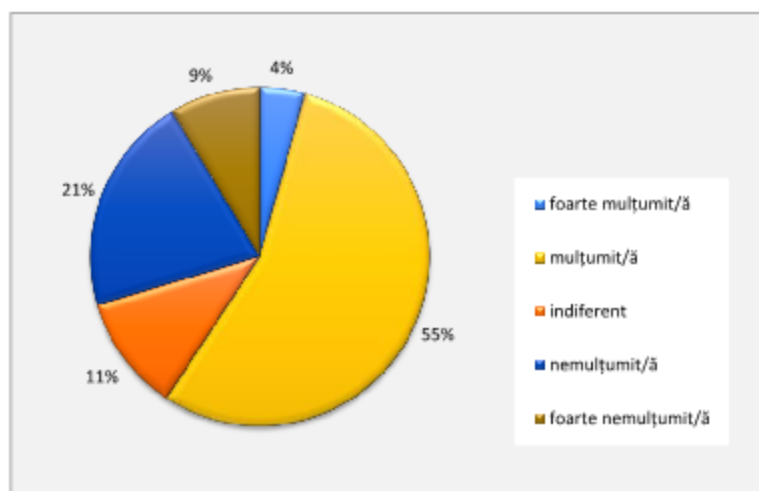


Figura A2.46. Aprecierea calității vieții.

În concordanță cu întrebarea anterioară, respondenții au fost rugați să menționeze cât de mulțumiți sunt de următoarele aspecte din județul Satu Mare: suprafața și distribuția spațiilor verzi amenajate în localitatea de domiciliu, numărul spațiilor verzi disponibile, ușurința obținerii de documente (de exemplu, autorizații de construcție), ușurința comunicării cu autoritățile publice din domeniul amenajării teritoriale și al urbanismului, infrastructura pentru pietoni, infrastructura pentru mijloacele alternative de transport (ex. piste de biciclete), suficiența spațiului locative, calitatea spațiilor locative, infrastructura publică pentru sport (terenuri, bazine etc.), spații de recreere, distracție, joacă, utilizarea eficientă a terenurilor, respectarea legislației în domeniul construcțiilor, protejarea patrimoniului cultural construit / monumente, construcțiile / lucrările în ariile naturale protejate / patrimoniu natural. Din analiza răspunsurilor reiese că majoritatea respondenților se declară mulțumiți de aspectele menționate, cu excepția ușurinței obținerii de documente (de exemplu, autorizații de construcție), infrastructurii pentru mijloacele alternative de transport (de exemplu, piste de biciclete) și infrastructurii publice pentru sport (terenuri, bazine, etc.) – figurile A2.47 - A2.60.

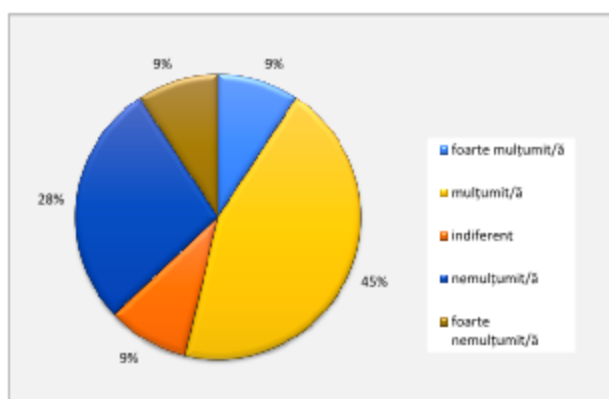


Figura A2.47. *Aprecierea suprafeței și distribuția spațiilor verzi amenajate în localitatea de domiciliu.*

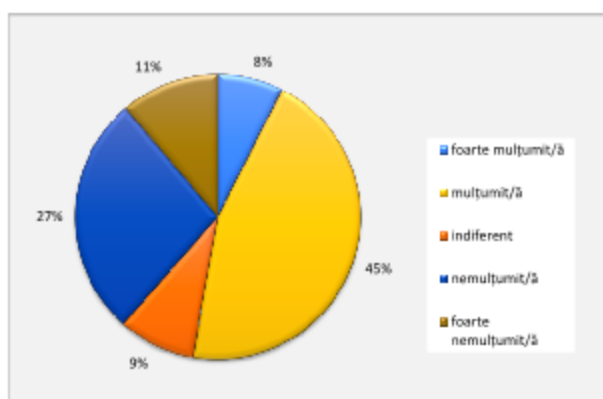


Figura A2.48. *Aprecierea numărului de spații verzi disponibile.*

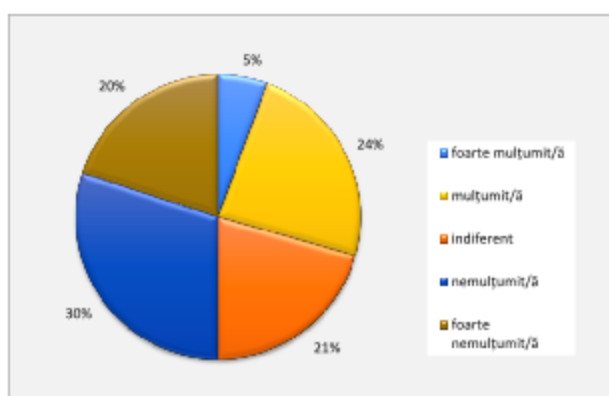


Figura A2.49. *Ușurința obținerii de documente (ex. autorizații de construcție).*

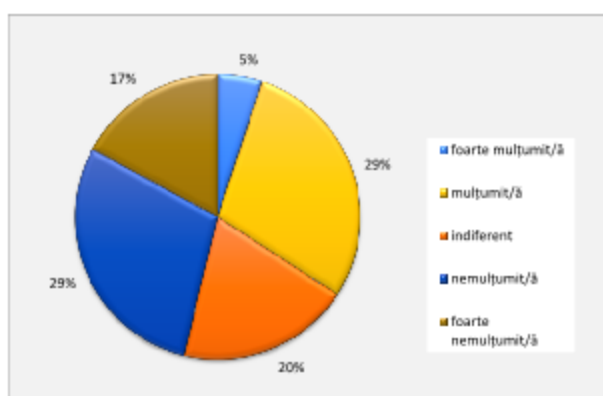


Figura A2.50. *Ușurința comunicării cu autoritățile publice din domeniul amenajării teritoriale și al urbanismului.*

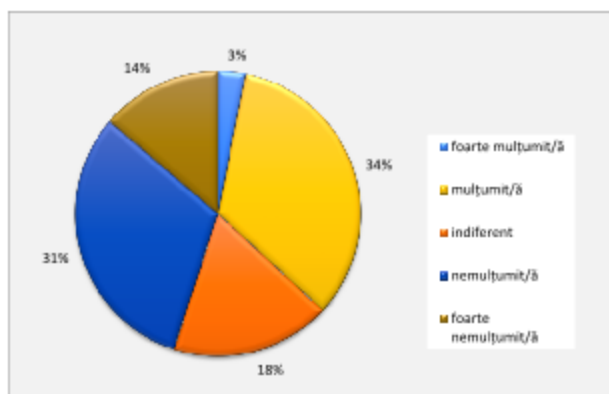


Figura A2.51. Infrastructura pentru pietoni.

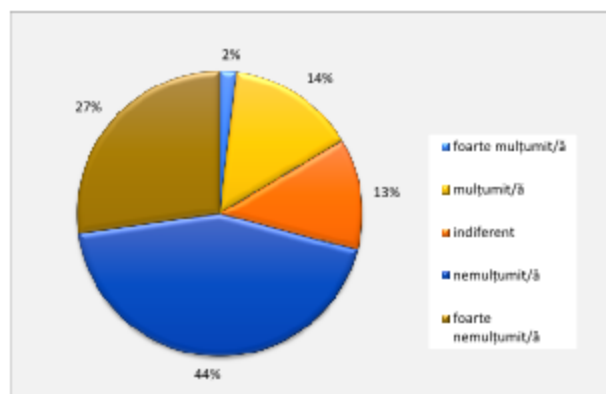


Figura A2.52. Infrastructura pentru mijloacele alternative de transport (ex. piste de biciclete).

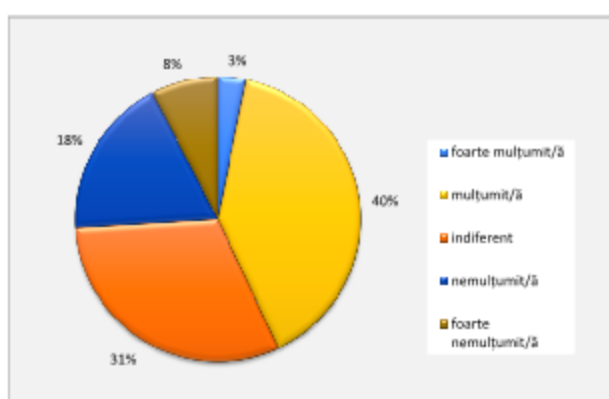


Figura A2.53. Suficiența spațiului locativ.

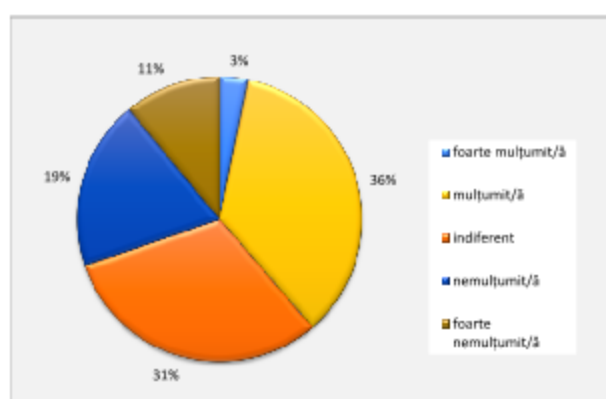


Figura A2.54. Calitatea spațiilor locative.

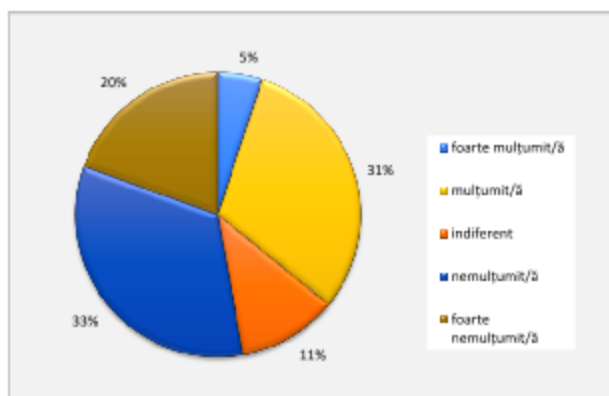


Figura A2.55. Infrastructura publică pentru sport (terenuri, bazine etc.).

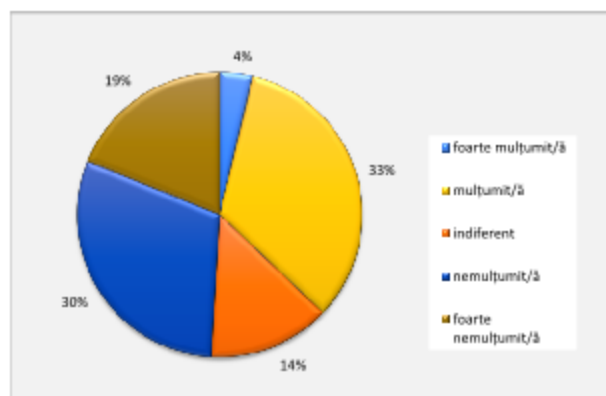
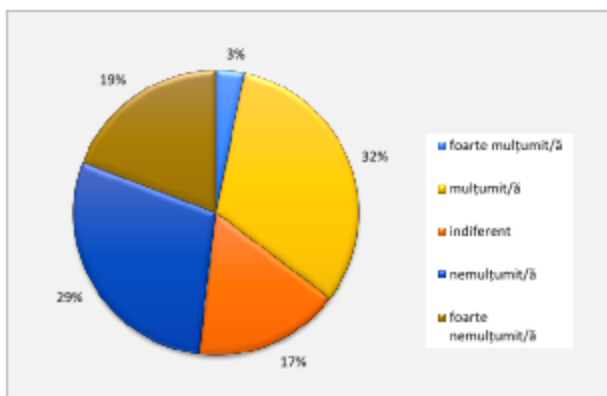
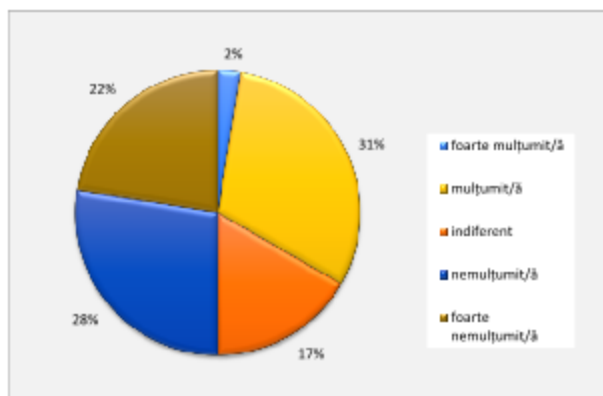
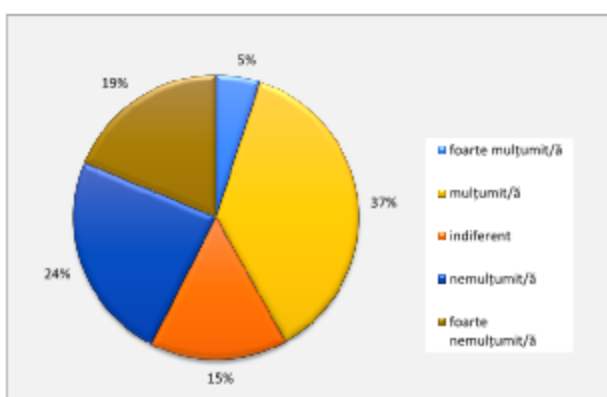
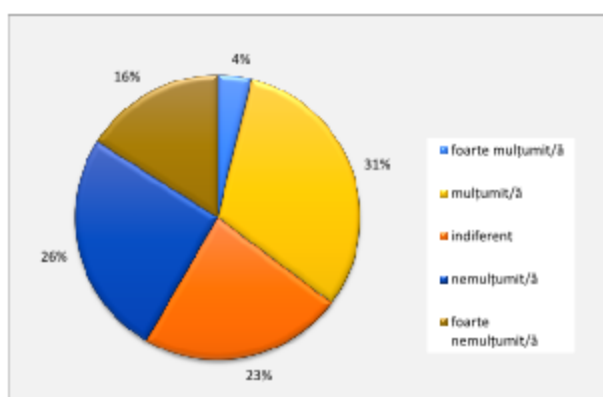


Figura A2.56. Spații de recreere, distracție, joacă.

**Figura A2.57.** Utilizarea eficientă a terenurilor.**Figura A2.58.** Respectarea legislației în domeniul construcțiilor.**Figura A2.59.** Protejarea patrimoniului cultural construit / monumente.**Figura A2.60.** Construcțiile / lucrările în ariile naturale protejate / patrimoniu natural.

Sănătate

În legătură cu serviciile de sănătate necesare, în opinia respondenților pe primele 3 locuri se regăsesc: dezvoltarea serviciilor medicale de permanență, a serviciilor medicale de familie și îmbunătățirea serviciilor medicale, în general.

Pentru dezvoltarea acestui domeniu în următorii 10 ani, majoritatea respondenților consideră prioritară dezvoltarea infrastructurii medicale prin construirea de spitale și cabinete medicale noi și îmbunătățirea serviciilor existente.

Respondenții au fost rugați să își exprime gradul de mulțumire cu privire la următoarele aspecte: timpul de așteptare până la prima examinare de către medic în cadrul secției, tratamentul primit în perioada de spitalizare, respectul și atenția acordată de medic, respectul și atenția acordate de asistentele medicale/asistenții medicali, confortul, condițiile de cazare din salon, curățenia generală din spital, modul în care au fost respectate drepturile de pacient. Cu excepția timpului de așteptare până la prima examinare de către medic și confortul și condițiile de cazare din salon, toate celelalte aspecte sunt mulțumitoare pentru respondenți (figurile A2.61 – A2.67).

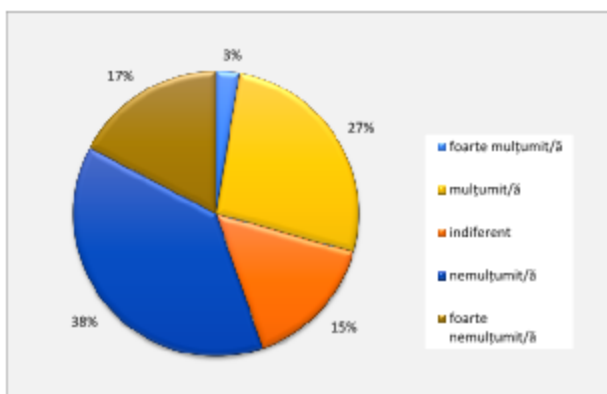


Figura A2.61. *Aprecierea timpului de așteptare până la prima examinare de către medic.*

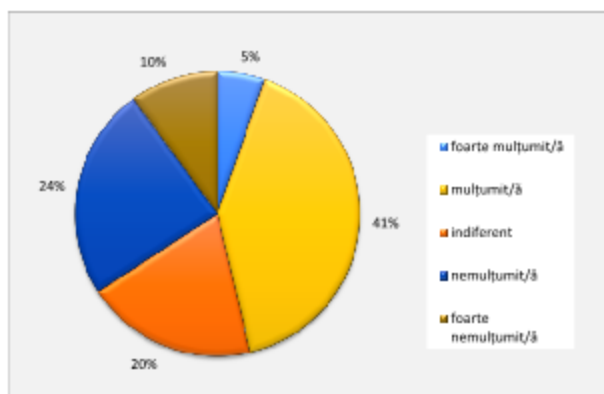


Figura A2.62. *Aprecierea tratamentului primit în perioada de spitalizare.*

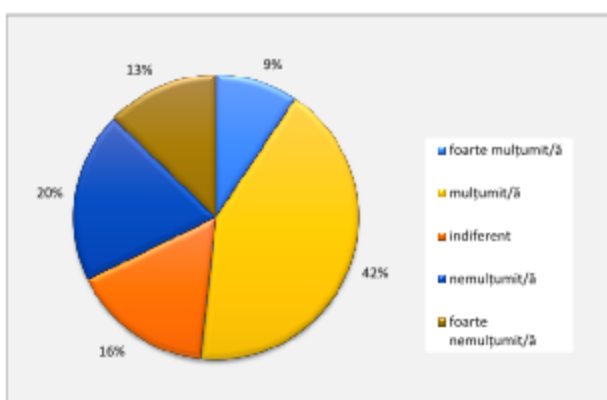


Figura A2.63. *Respectul și atenția acordată de medic.*

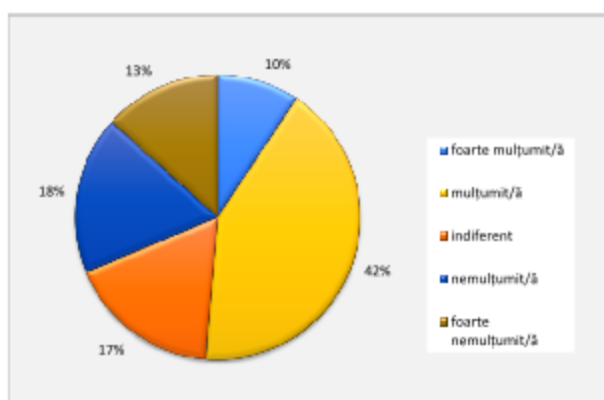


Figura A2.64. *Respectul și atenția acordate de asistentele medicale/asistenții medicali.*

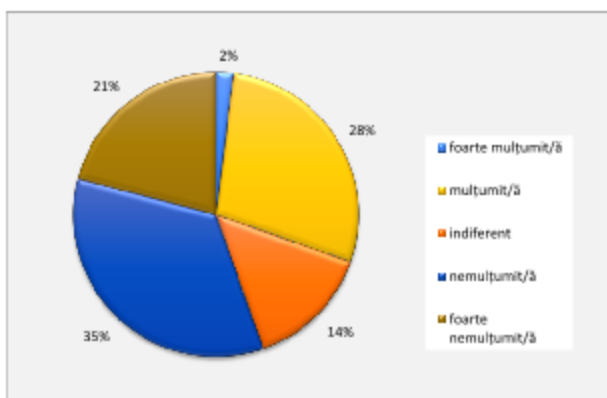


Figura A2.65. *Confortul, condițiile de cazare din salon.*

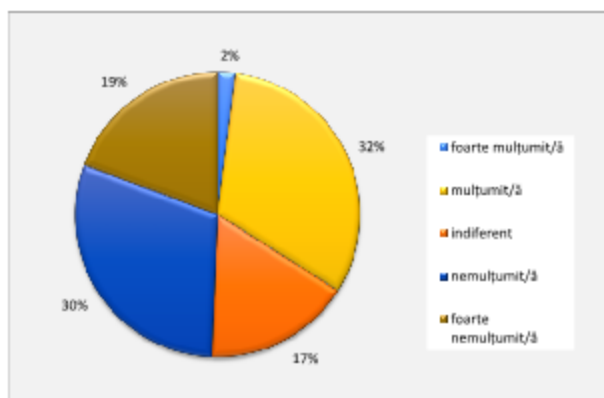


Figura A2.66. *Curățenia generală din spital.*

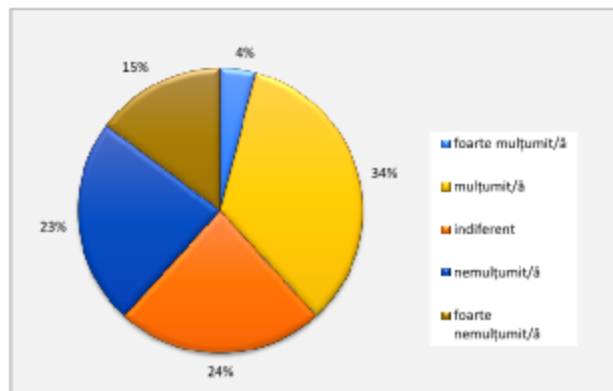


Figura A2.67. *Aprecierea modului în care au fost respectate drepturile de pacient.*

Mediu

Factorilor interesați li s-a solicitat să aprecieze situația mediului înconjurător din perspectiva următoarelor aspecte: calitatea aerului în orașe, calitatea apelor, capacitatea de gestionare a riscurilor asociate schimbărilor climatice, administrarea pădurilor, administrarea ariilor naturale protejate, parcuri/ spații verzi din zonele urbane, gestionarea/ managementul deșeurilor, gradul de colectare selectivă a deșeurilor, eficiența energetică a clădirilor, atitudinea cetățenilor județului față de mediu, capacitatea de gestionare a riscurilor asociate schimbărilor climatice, facilitățile pentru transport ecologic (autobuze și autoturisme electrice, biciclete, trotinete, etc.), eficacitatea sancțiunilor în protecția mediului (figurile A2.68 - A2.80). Din analiza răspunsurilor primite reiese că persoanele anchetate se declară nemulțumite în proporție de aproximativ 35% din total.

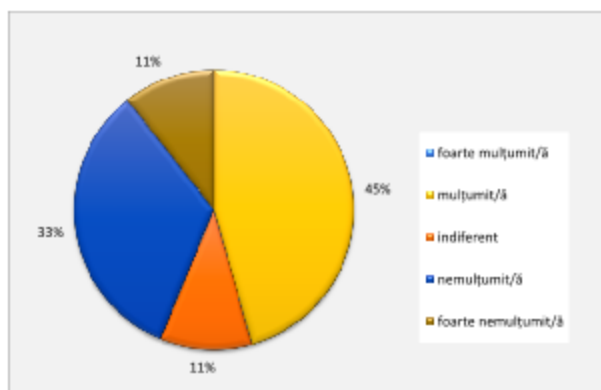


Figura A2.68. *Calitatea aerului în orașe.*

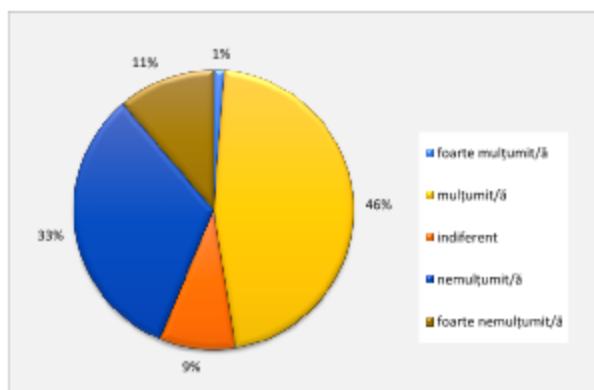


Figura A2.69. *Calitatea apelor.*

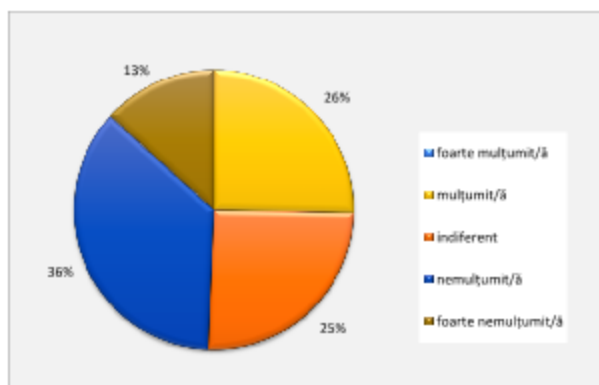


Figura A2.70. Capacitatea de gestionare a riscurilor asociate schimbărilor climatice.

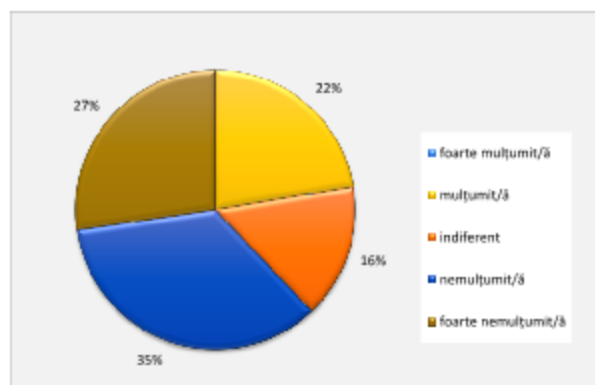


Figura A2.71. Administrarea pădurilor.

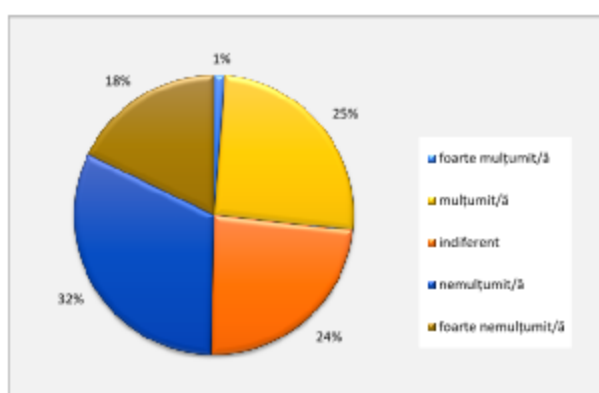


Figura A2.72. Administrarea ariilor naturale protejate.

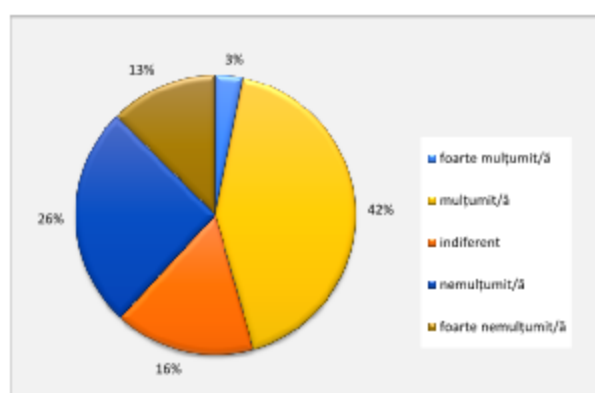


Figura A2.73. Parcuri/spații verzi din zonele urbane.

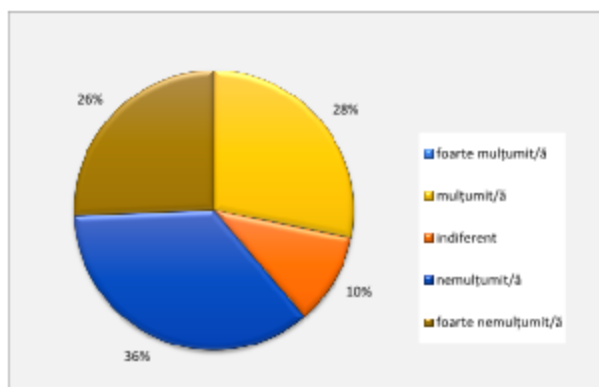


Figura A2.74. Gestionarea/ managementul deșeurilor.

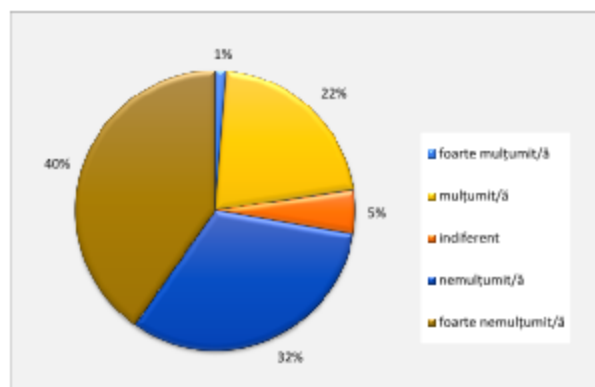
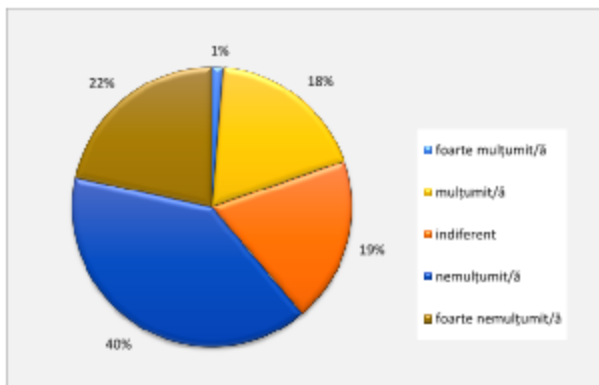
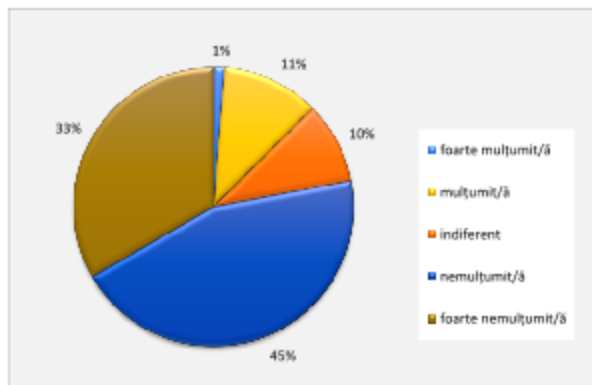
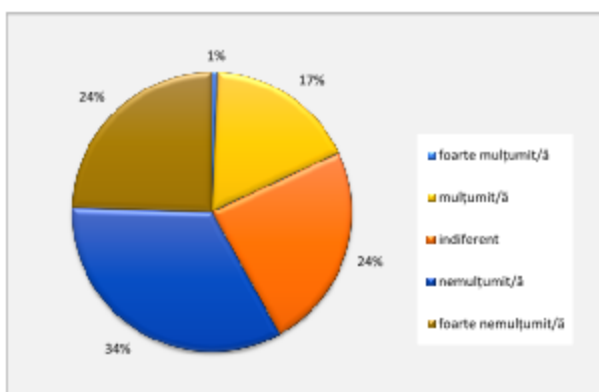
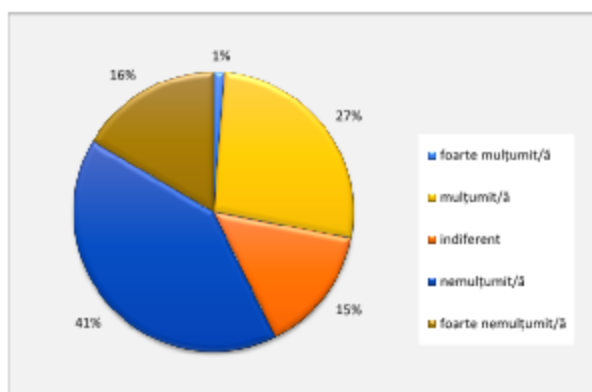
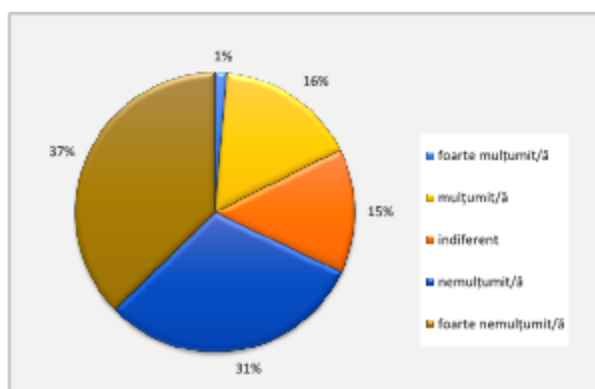


Figura A2.75. Gradul de colectare selectivă a deșeurilor.

**Figura A2.76.** Eficiența energetică a clădirilor.**Figura A2.77.** Atitudinea cetățenilor județului față de mediu.**Figura A2.78.** Capacitatea de gestionare a riscurilor asociate schimbărilor climatice.**Figura A2.79.** Facilitățile pentru transport ecologic (autobuze și autoturisme electrice, biciclete, trotinete etc.).**Figura A2.80.** Eficacitatea sancțiunilor în protecția mediului.

Educație

În ceea ce privește aprecierea dotării materiale a unităților școlare, în proporție de 45% respondenții afirmă că sunt mulțumiți. Persoanele nemulțumite reprezintă 22% din totalul eșantionului anchetat (figura A2.81).

În concordanță cu întrebarea anterioară, 39% apreciază calitatea actului educațional ca fiind una bună, medie (29%), scăzută (17%) (figura A2.82).

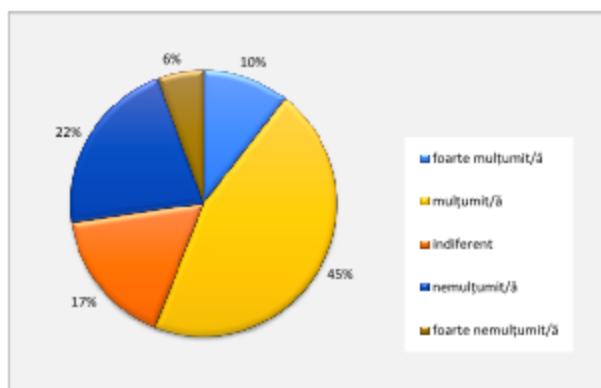


Figura A2.81. Aprecieri dotării unităților școlare.

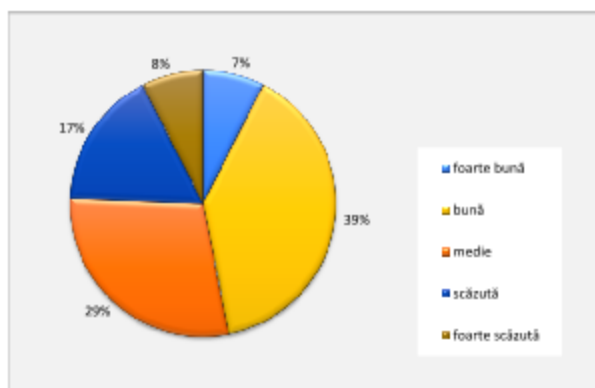


Figura A2.82. Calitatea actului educațional.

O altă întrebare adresată cetățenilor a fost legată de aspectele care ar trebui îmbunătățite în domeniul educației în Județul Satu Mare din următoarele puncte de vedere: bugetul instituțiilor de învățământ, numărul de cadre didactice disponibile, nivelul de pregătire al cadrelor didactice, calitatea procesului de predare, infrastructura TIC a instituțiilor de învățământ, dotarea materială a instituțiilor de învățământ, nivelul de securitate, infrastructura sanitară, asigurarea transportului în comun, procesul participativ (implicarea elevilor și părinților) în îmbunătățirea sistemului (figurile A2.83 – A2.92).

Se poate observa că majoritatea respondenților consideră că este foarte important ca anumite aspecte trebuie să fie îmbunătățite, de exemplu, în proporție de 69% pentru calitatea procesului de predare și 68% nivelul de pregătire al cadrelor didactice.

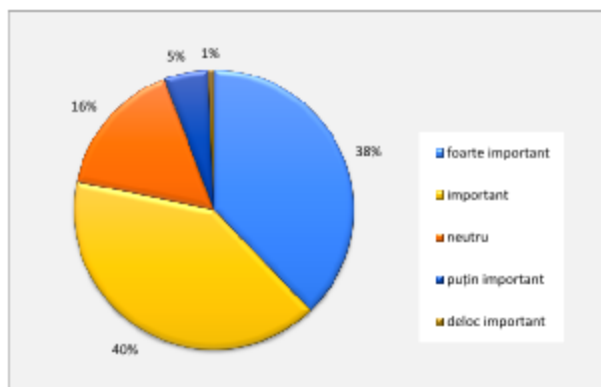


Figura A2.83. Bugetul instituțiilor de învățământ.

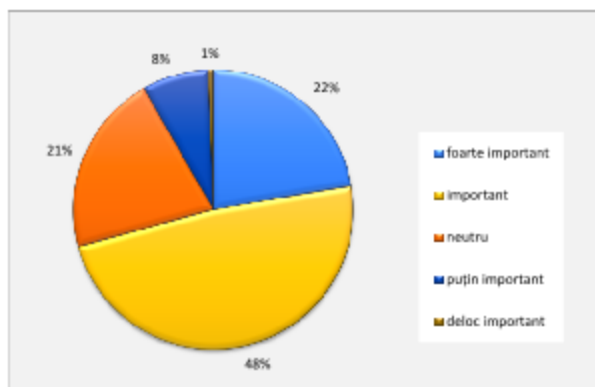


Figura A2.84. Numărul de cadre didactice disponibile.

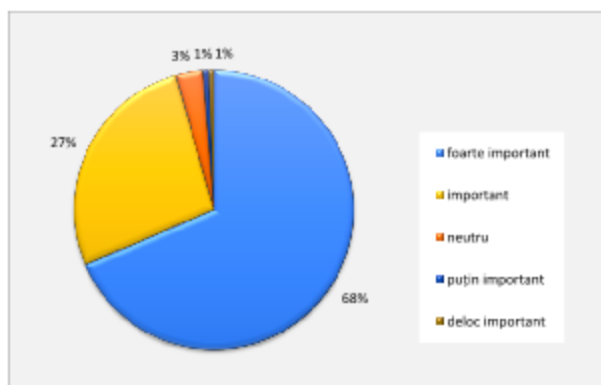


Figura A2.85. Nivelul de pregătire al cadrelor didactice.

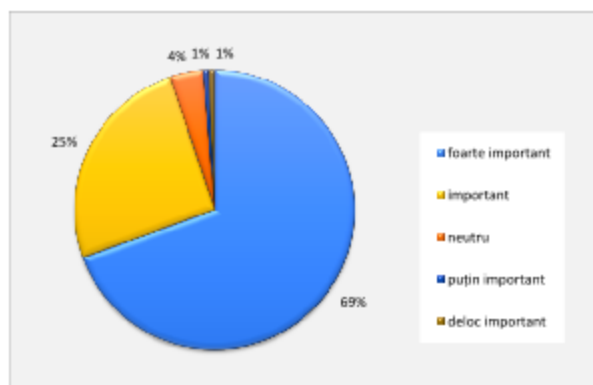


Figura A2.86. Calitatea procesului de predare.

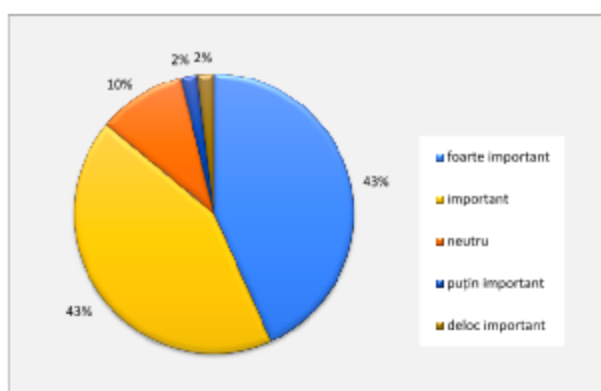


Figura A2.87. Infrastructura TIC a instituțiilor de învățământ.

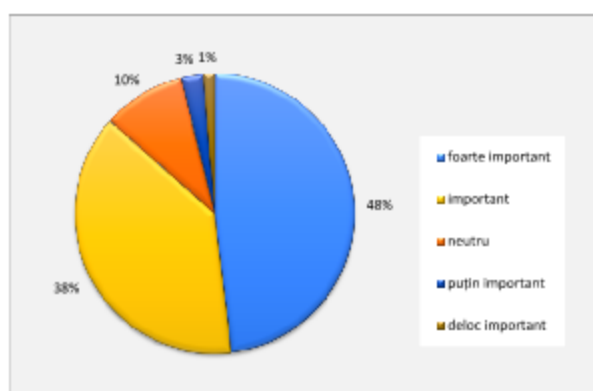


Figura A2.88. Dotarea materială a instituțiilor de învățământ.

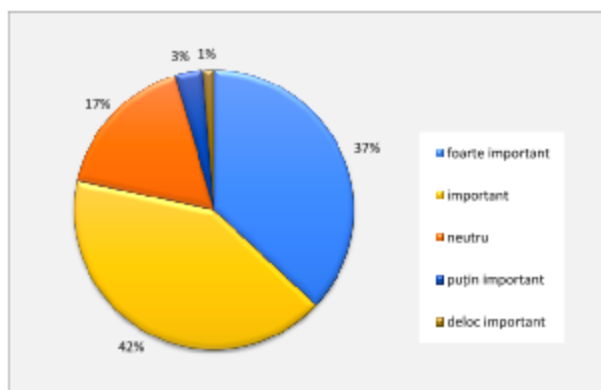


Figura A2.89. Nivelul de securitate.

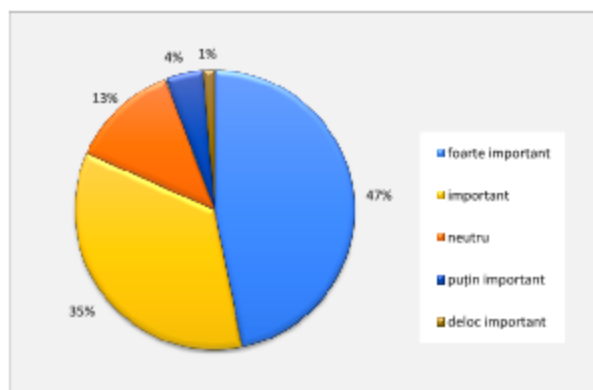


Figura A2.90. Infrastructura sanitară.

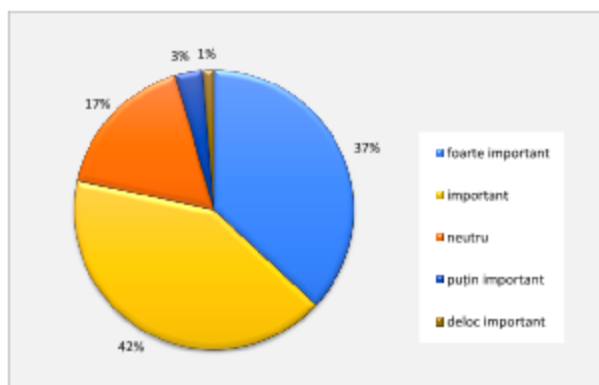


Figura A2.91. Asigurarea transportului în comun.

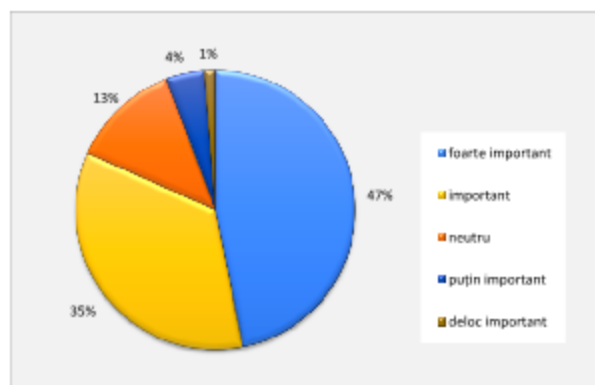


Figura A2.92. Procesul participativ (implicarea elevilor și părinților) în îmbunătățirea sistemului.

Turism

În ceea ce privește principalele puncte de atracție turistică din Județul Satu Mare, locuitorii au avut de ales dintre următoarele categorii:

- elementele cadrului natural
- edificiile istorice, culturale și religioase
- obiceiuri, meșteșuguri, tradiții, datini
- gastronomie
- altele

Din totalul personalului chestionat, 45% consideră că edificiile istorice, culturale și religioase sunt principalele puncte de atracție turistică, fiind urmate de obiceiuri, meșteșuguri, tradiții și datini în proporție de 24% (figura A2.93).

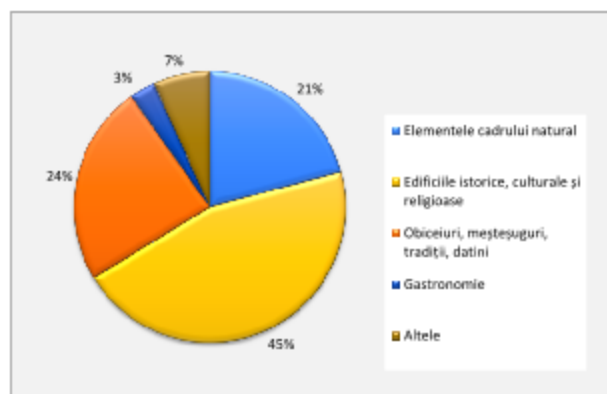


Figura A2.93. Principalele puncte de atracție turistică.

Principalele puncte forte ale turismului la nivelul Județului Satu Mare sunt legate în special de edificiile istorice și cadrul natural. De asemenea, se precizează și aspecte precum:

- Obiceiuri și tradiții;
- Existența apelor termale;
- Gastronomia;

- Amplasarea județului în apropierea graniței.

Principalele aspecte negative ale turismului la nivelul Județului Satu Mare sunt legate în special de infrastructura rutieră și lipsa promovării. De asemenea, se semnalează și aspecte precum: lipsa curățeniei și lipsa fondurilor pentru reabilitarea și punerea în valoare a edificiilor istorice și culturale.

Cultură și patrimoniu

În ceea ce privește nivelul de satisfacție privind activitățile culturale din județul Satu Mare, 58% dintre persoanele anchetate se declară mulțumite de acest aspect, în timp ce o pondere de 20% sunt nemulțumite sau foarte nemulțumite. Distribuția ponderilor fiecărui calificativ acordat este reprezentată în diagrama A2.94.

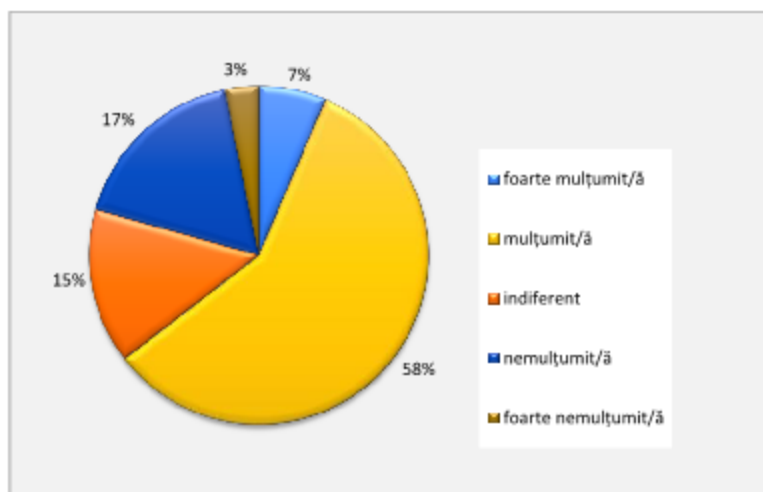
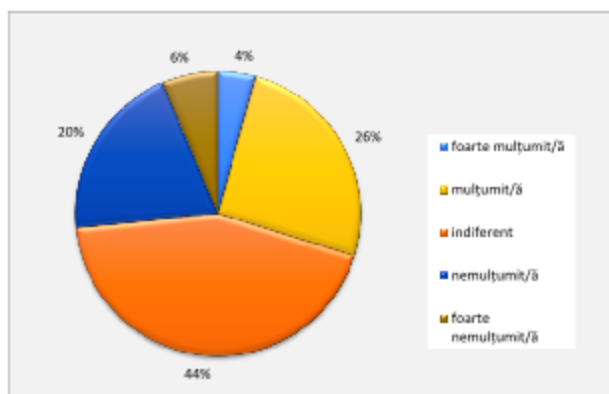
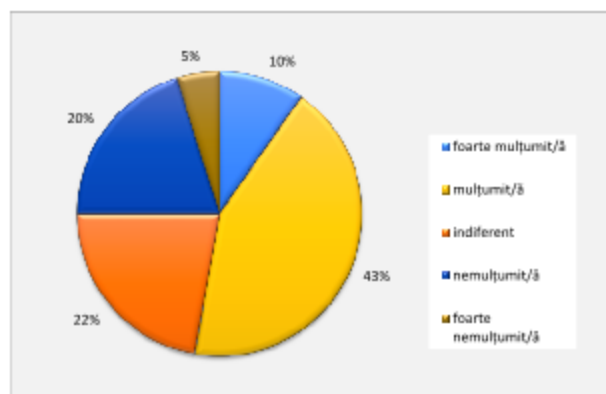
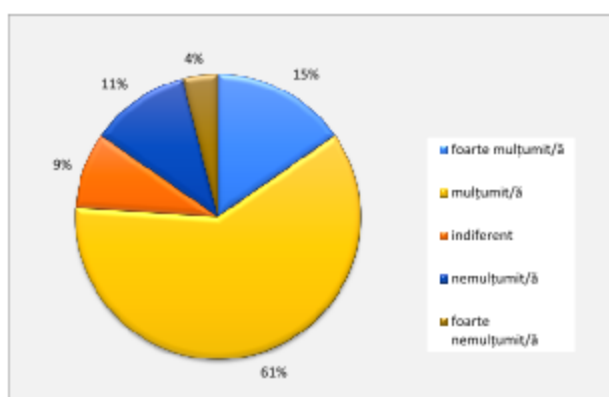
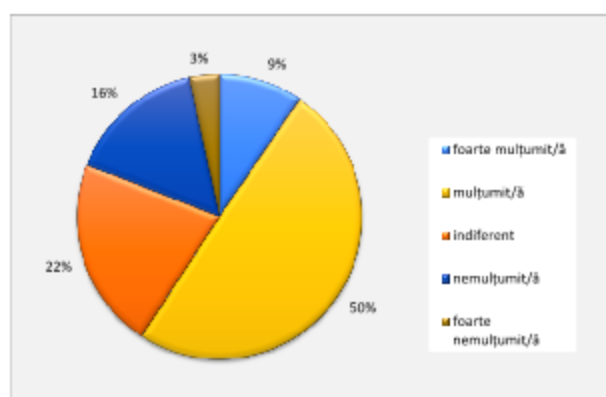
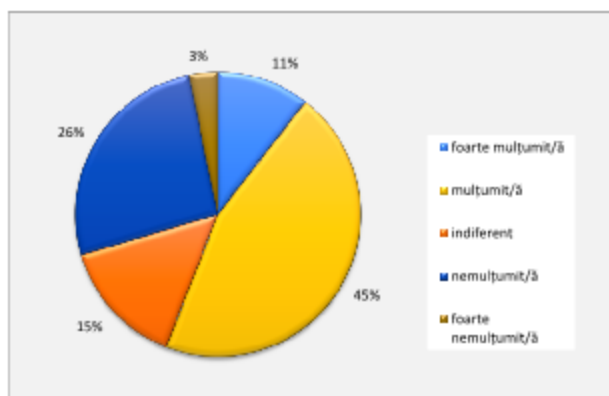
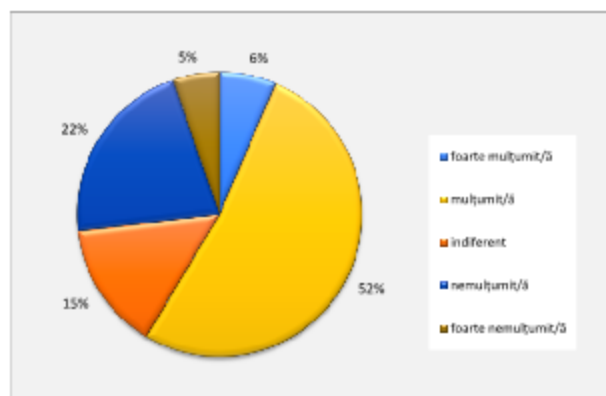


Figura A2.94. Satisfacția privind activitățile culturale din județ.

În concordanță cu întrebarea anterioară, respondenții au fost rugați să aprecieze gradul de satisfacție cu privire la accesul/ disponibilitatea următoarelor servicii/ factori culturali: nu există/ nu se aplică, cinematografe, teatre, bibliotecă/ bibliotecile din localitate, evenimentele/ spectacolele din localitate, muzeul/ muzeele din localitate. Cu excepția indicatorului "Nu există/ Nu se aplică" pentru care respondenții se declară indiferenți, pentru restul factorilor culturali majoritatea respondenților se declară mulțumiți (figurile A2.95 - A2.100).

**Figura A2.95. Nu există/ Nu se aplică.****Figura A2.96. Cinematografe.****Figura A2.97. Teatre.****Figura A2.98. Bibliotecă/ bibliotecile din localitate.****Figura A2.99. Evenimentele/ spectacolele din localitate.****Figura A2.100. Muzeul/ muzeele din localitate.**

Tineret

Respondenții au fost rugați să își exprime opinia cu privire la cele mai importante 3 probleme cu care se confruntă domeniul tineretului la nivelul județului Satu Mare și cum pot sprijini autoritățile locale/ centrale dezvoltarea activităților pentru tineret.

În urma analizei răspunsurilor, au fost identificate următoarele 3 probleme: lipsa locurilor de muncă, lipsa infrastructurii sportive și a posibilităților de recreere și migrația pentru care s-au propus soluții, cum ar fi: atragerea de fonduri, organizarea de evenimente, crearea de locuri de muncă, dezvoltarea infrastructurii sportive și implicarea și motivarea.

Sport

În ceea ce privește gradul de acces și dezvoltare a infrastructurii sportive existente la nivelul județului Satu Mare, 40% dintre respondenți se declară mulțumiți de acest aspect (figura A2.101).

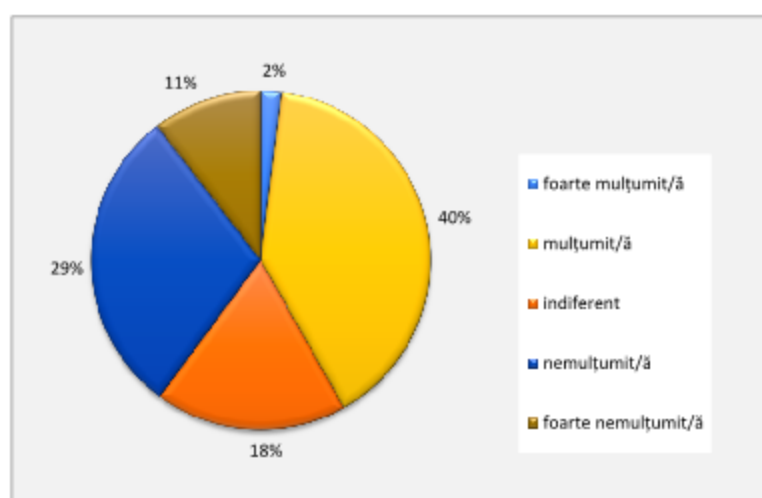


Figura A2.101. Aprecierea gradului de acces și dezvoltare a infrastructurii sportive existente.

Întrebați care este mijlocul de transport utilizat cel mai des în timpul unei săptămâni obișnuite pentru deplasarea în interiorul localității, majoritatea respondenților (71%) au declarat că utilizează frecvent autoturismul personal sau al firmei (figura A2.102).

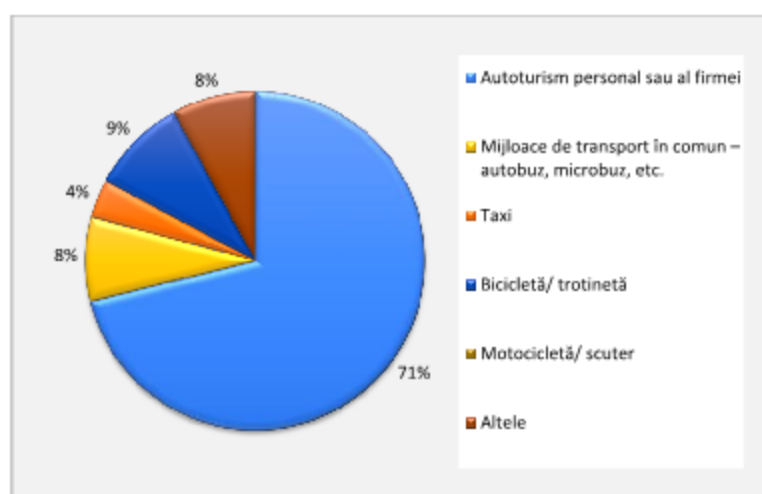


Figura A2.102. Mijlocul de transport utilizat frecvent la deplasarea în cadrul localității.

Dezvoltare rurală și agricultură

Rugați să menționeze nivelul de satisfacție privind produsele agroalimentare în județul Satu Mare, 55% dintre respondenți sunt mulțumiți de calitatea acestora, în timp ce 19% se declară nemulțumiți. Ponderea asociată fiecărui calificativ este reprezentată în figura A2.103.

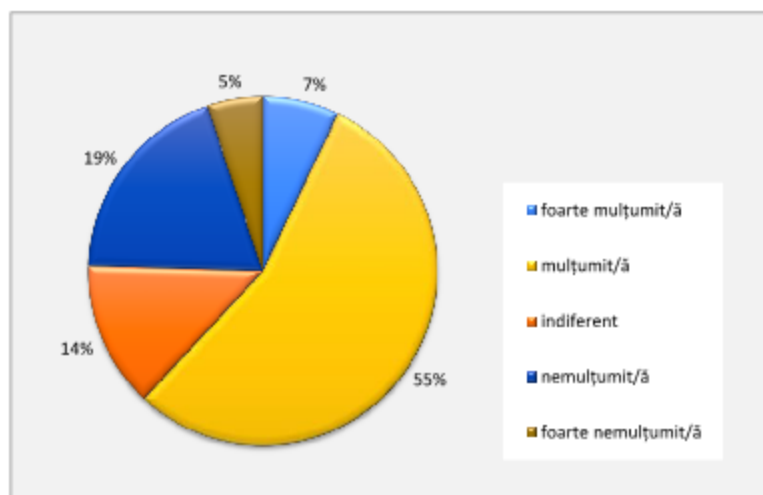


Figura A2.103. Nivelul de satisfacție privind produsele agroalimentare în județul Satu Mare.

Concomitent cu întrebarea anterioară, respondenții au oferit calificative cu privire la accesul/ disponibilitatea următoarelor aspecte: produse agroalimentare autohtone, ferme locale, piețe tradiționale, dezvoltarea localităților rurale, oportunitățile/ evenimentele de promovare și valorificare. Majoritatea respondenților se declară mulțumiți de toate aspectele (figurile A2.104 – A2.108).

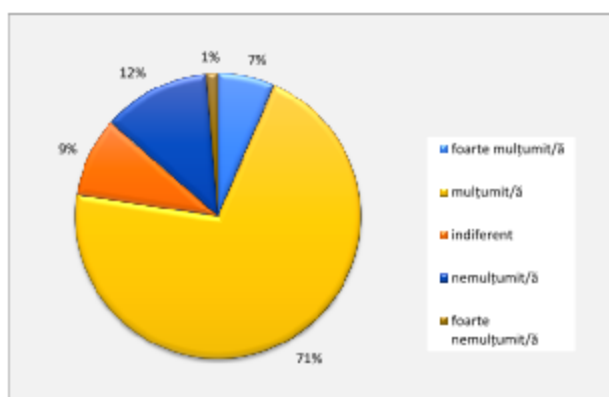


Figura A2.104. Produse agroalimentare autohtone.

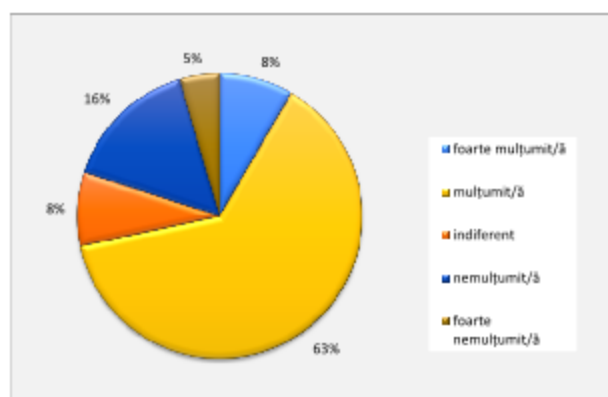


Figura A2.105. Ferme locale.

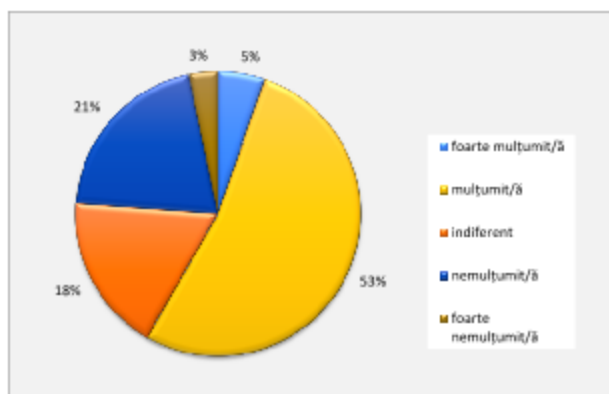


Figura A2.106. Piețe tradiționale.

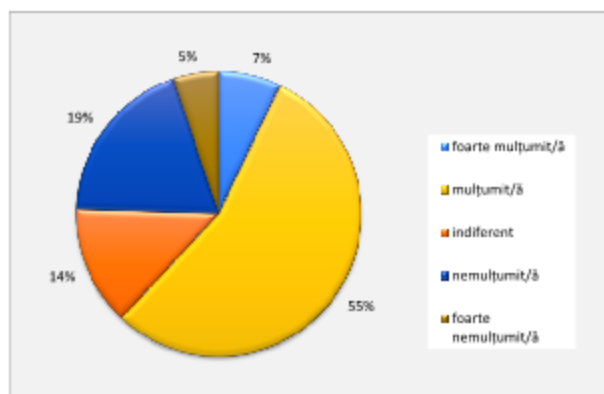


Figura A2.107. Dezvoltarea localităților rurale.

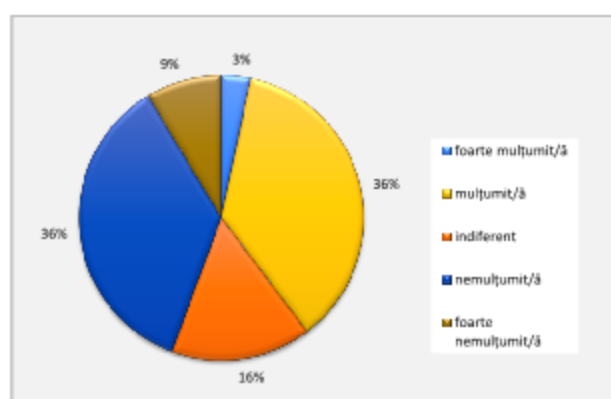


Figura A2.108. Oportunitățile/ evenimentele de promovare și valorificare.

PREȘEDINTE,
Pataki Csaba

SECRETAR GENERAL AL JUDEȚULUI,
Crasnai Mihaela Elena Ana